

REPUBLIQUE FRANCAISE

EPCI
dont la population est de 3500 habitants et plus

CA DU PAYS DE GRASSE

Numéro SIRET : 20003985700012

POSTE COMPTABLE DE TRESORERIE DE GRASSE


M14

COMPTE ADMINISTRATIF

voté par nature

BUDGET : Budget Principal

ANNEE 2015



SOMMAIRE

Pages	
	I - Informations générales
	A - Informations statistiques, fiscales et financières
	B - Modalités de vote du budget
	II - Présentation générale du budget
	A1- Vue d'ensemble - Exécution du budget et détail des restes à réaliser
	A2- Vue d'ensemble - Section de fonctionnement - Chapitres
	A3- Vue d'ensemble - Section d'investissement - Chapitres
	B1- Balance générale du budget - Dépenses
	B2- Balance générale du budget - Recettes
	III - Vote du budget
	A1- Section de fonctionnement - Détail des dépenses
	A2- Section de fonctionnement - Détail des recettes
	B1- Section d'investissement - Détail des dépenses
	B2- Section d'investissement - Détail des recettes
	B3- Opérations d'équipement pour vote - Détail des chapitres et articles
	B3- Opérations d'équipement pour information - Détail chapitres, articles

A - Eléments du bilan			
	A1- Présentation croisée par fonction		
	A1.1- Présentation croisée par fonction - fonctionnement		
	A1.2- Présentation croisée par fonction - investissement		
	A2- Etat de la dette		
	2.1- Détail des crédits de trésorerie		
	2.2- Répartition par nature de dette		
	2.3- Répartition des emprunts par structure de taux		
	2.4- Typologie de la répartition de l'encours		
	2.5- Détail des opérations de couverture		
	2.6- Dette pour financer l'emprunt d'un autre organisme		
	2.7- Autres dettes		
	A3- Méthodes utilisées pour les amortissements		
	A4- Etat des provisions		
	A5- Etalement des provisions		
	A6.1- Equilibre des opérations financières - Dépenses		
	A6.2- Equilibre des opérations financières - Recettes		
	A7.1.1- Etat des dépenses, recettes services eau assainissement - Fonctionnement		
	A7.1.2- Etat des dépenses, recettes services eau assainissement - Investissement		
	A7.2.1- Etat des dépenses, recettes services assujettis à TVA - Fonctionnement		
	A7.2.2- Etat des dépenses, recettes services assujettis à TVA - Investissement		
	A7.3.1- Etat de la répartition de la TEOM - Fonctionnement		
	A7.3.2- Etat de la répartition de la TEOM - Investissement		
	A8- Etat des charges transférées		
	A9- Détail des opérations pour le compte de tiers		
	A10.1- Variation du patrimoine (art. R. 2313-3 du CGCT) - Entrées		
	A10.2- Variation du patrimoine (art. R. 2313-3 du CGCT) - Sorties		
	A10.3- Opérations liées aux cessions		
	A10.4- Variation du patrimoine (art. L. 300-5 du code de l'urbanisme) - Entrées		
	A10.5- Variation du patrimoine (art. L. 300-5 du code de l'urbanisme) - Sorties		
	A11- Etat des travaux en régie		
	A12- Emploi crédits communautaires (dans subvention globale)		

IV - ANNEXES		
	B - Engagements hors bilan	
	B1.1- Etat des emprunts garantis par la commune ou l'établissement B1.2- Calcul du ratio d'endettement B1.3- Etat des contrats de crédit - bail B1.4- Etat des contrats de partenariat public - privé B1.5- Etat des autres engagements donnés B1.6- Etat des engagements reçus B1.7- Liste des concours attribués à des tiers (subventions) B2.1- Etat des autorisations de programmes et des crédits de paiement afférents B2.2- Etat des autorisations d'engagements et de crédits de paiement afférents B3- Emploi des recettes grevées d'une affectation spéciale	
	C - Autres éléments d'information	
	C1.1- Etat du personnel C1.2- Actions de formation des élus C2- Liste des organismes avec engagements financiers pris C3.1- Organismes auxquels adhère la commune, l'établissement C3.2- Liste des établissements publics créés C3.3- Liste des services individualisés dans un budget annexe C3.4- Liste services assujettis à la TVA non érigés en budget annexe C3.5- Présentation agrégée budget principal, budgets annexes C3.6- Identification des flux croisés	
	D - Décisions en matière de taux - Arrêté et signatures	
	D1- Décisions en matière de taux de contributions directes D2- Arrêté et signatures	

06069	Budget Principal	2015
-------	------------------	------

I - INFORMATIONS GENERALES	I
INFORMATIONS STATISTIQUES, FISCALES et FINANCIERES	A

Informations statistiques	Valeurs
Population totale (colonne h du recensement INSEE) Nombre de résidences secondaires (article R2313-1 in fine) Nom de l'EPCI à fiscalité propre auquel la commune adhère :	103590

Potentiel fiscal et financier		Valeurs par hab pour la commune (population DGF)	Moyennes nationales du potentiel financier par habitants de la strate
fiscal	financier		
40 703 250.00		370.93	

Informations financières - RATIOS		Valeurs communales	Moyennes nationales
1	Dépenses réelles de fonctionnement / population	799.13	
2	Produit des impositions directes / population	328.41	
3	Recettes réelles de fonctionnement / population	848.93	
4	Dépenses d'équipement brut / population	64.13	
5	Encours de dette / population	421.26	
6	DGF / population	100.48	
7	Dépenses de personnel / dépenses réelles de fonctionnement	20.40 %	%
8	Dépenses de fonct. et remboursement de la dette en capital / recettes réelles de fonctionnement	104.00 %	%
9	Dépenses d'équipement brut / recettes réelles de fonct.	7.60 %	%
10	Encours de la dette / recettes réelles de fonctionnement	49.60 %	%

I - INFORMATIONS GENERALES	I
MODALITES DE VOTE DU BUDGET	B

POUR MEMOIRE

- I - L'Assemblée délibérante a voté le présent budget par nature :
- au niveau du chapitre pour la section de fonctionnement (1).
 - au niveau du chapitre pour la section d'investissement (1).
 - sans les chapitres "opérations d'équipement" de l'état III-B-3 (2)
 - sans vote formel sur chacun des chapitres (2)

La liste des articles spécialisés sur lesquels l'ordonnateur ne peut procéder à des virements d'article à article est la suivante :

.....

II - En l'absence de mention au paragraphe I ci - dessus, le budget est réputé voté par chapitre et, en section d'investissement, sans chapitre de dépense "opération d'équipement".

III - Les provisions sont (2) :

- semi - budgétaires (pas d'inscription en recettes de la section d'investissement)

(1) A compléter par "du chapitre" ou "de l'article".

(2) Mention complétée ou Rayer la mention inutile

II - PRESENTATION GENERALE DU COMPTE ADMINISTRATIF	II
VUE D'ENSEMBLE	A1

EXECUTION DU BUDGET

		DEPENSES		RECETTES	
REALISATIONS DE L'EXERCICE (mandats et litres)	Section de fonctionnement	a	110 695 312.49	g	111 960 077.25
	Section d'investissement	b	48 809 254.31	h	59 892 021.17

+ +

REPORTS DE L'EXERCICE N-1	Report en section de fonctionnement (002)	c		i	1 686 026.19
	Report en section d'investissement (001)	d	12 952 806.37	j	

= =

TOTAL (réalisations + reports)		172 457 373.17	=a+b+c+d	173 538 124.61	=g+h+i+j
-----------------------------------	--	----------------	----------	----------------	----------

RESTES A REALISER A REPORTER EN N+1	Section de fonctionnement	e		k	
	Section d'investissement	f	3 738 546.03	l	1 917 723.02
	TOTAL des restes à réaliser à reporter en N+1	=e+f	3 738 546.03	=k+l	1 917 723.02

RESULTAT CUMULE	Section de fonctionnement	110 695 312.49	=a+c+e	113 646 103.44	=g+i+k
	Section d'investissement	65 500 606.71	=b+d+f	61 809 744.19	=h+j+l
	TOTAL CUMULE	176 195 919.20	=a+b+c+d+e+f	175 455 847.63	=g+h+i+j+k+l

DETAIL DES RESTES A REALISER

Chap/Art.	Libellé	Dépenses engagées non mandatées	Titres restant à émettre
	SECTION D'INVESTISSEMENT	3 738 546.03	1 917 723.02
13	SUBVENTIONS D'INVESTISSEMENT RECUES		950 216.00
20	IMMOBILISATIONS INCORPORELLES	563 894.05	
204	SUBVENTIONS D'EQUIPEMENT VERSEES	905 841.26	
21	IMMOBILISATIONS CORPORELLES	1 004 072.82	
23	IMMOBILISATIONS EN COURS	1 303 247.18	
27	AUTRES IMMOBILISATIONS FINANCIERES	35 555.69	
	4581002 - ESCRAGNOLES ROUTE	13 140.00	
	4582126 - ST CEZAIRE-EAUX PLUVIALES		295 605.40
	45821309 - CLUB HOUSE CABRIS		14 250.00
	4582238 - ST AUBAN AM (SUBV AM & VC2011)		83 372.98
	4582264 - VC2010 COLLONGUES		31 265.98
	4582265 - STEP ANDON		285 360.00
	4582266 - STEP VALDEROURE		186 511.00
	4582275 - VC2010 ST AUBAN	12 795.03	
	4582301 - VC 2011 ANDON		23 689.16
	4582303 - VC 2011 COLLONGUES		30 660.16
	4582403 - VC 2012 GARS		16 792.34

II - PRESENTATION GENERALE DU COMPTE ADMINISTRATIF	II
SECTION DE FONCTIONNEMENT - CHAPITRES	A2

DEPENSES DE FONCTIONNEMENT

Chap.	Libellé	Crédits Ouverts	Mandats émis	Rattachements	Restes à réaliser	Crédits annulés
011	CHARGES A CARACTERE GENERAL	12 194 890.64	10 835 865.71	1 185 846.42		173 178.51
012	CHARGES DE PERSONNEL ET FRAIS ASSIMILES	16 866 488.00	16 730 463.39	132 945.36		3 079.25
014	ATTENUATIONS DE PRODUITS	32 326 666.00	31 001 421.99	1 217 688.47		107 557.54
65	AUTRES CHARGES DE GESTION COURANTE	18 990 169.00	18 654 140.22	48 293.86		287 734.92
Total des dépenses de gestion courante		80 378 013.64	77 221 891.31	2 584 572.11		571 550.22
66	CHARGES FINANCIERES	3 507 000.00	1 512 075.62	688 031.15		1 306 893.23
67	CHARGES EXCEPTIONNELLES	891 300.00	775 733.05			115 566.95
Total des dépenses réelles de fonctionnement		84 776 313.64	79 509 699.98	3 272 603.26		1 994 010.40
023	VIREMENT A LA SECTION D'INVESTISSEMENT	415 835.19				
042	OPERATIONS D'ORDRE DE TRANSFERT ENTRE SECTIONS	23 831 428.57	23 823 009.25			8 419.32
043	OPERATION D'ORDRE A L'INTERIEUR DE LA SECTION FONC	4 090 000.00	4 090 000.00			
Total des dépenses d'ordre de fonctionnement		28 337 263.76	27 913 009.25			424 254.51
TOTAL		113 113 577.40	107 422 709.23	3 272 603.26		2 418 264.91

Pour information						
D 002 Déficit de fonctionnement reporté de N-1						

RECETTES DE FONCTIONNEMENT

Chap.	Libellé	Crédits Ouverts	Titres émis	Rattachements	Restes à réaliser	Crédits annulés
013	ATTENUATIONS DE CHARGES	515 000.00	708 202.45			-193 202.45
70	PRODUITS DE SERVICES, DU DOMAINE & VENTES DIVERSES	3 456 743.00	2 387 025.41	742 708.24		327 009.35
73	IMPOTS ET TAXES	66 038 059.00	64 565 779.38	1 819 247.67		-346 968.05
74	DOTATIONS, SUBVENTIONS ET PARTICIPATIONS	15 846 677.00	15 169 511.88	792 925.80		-115 760.68
75	AUTRES PRODUITS DE GESTION COURANTE	330 990.00	375 670.50	1 100.00		-45 780.50
Total des recettes de gestion courante		86 187 469.00	83 206 189.62	3 355 981.71		-374 702.33
76	PRODUITS FINANCIERES	1 105 082.21	1 111 787.90			-6 705.69
77	PRODUITS EXCEPTIONNELS	115 000.00	266 685.58			-151 685.58
Total des recettes réelles de fonctionnement		87 407 551.21	84 584 663.10	3 355 981.71		-533 093.60
042	OPERATIONS D'ORDRE DE TRANSFERT ENTRE SECTIONS	19 930 000.00	19 929 432.44			567.56
043	OPERATION D'ORDRE A L'INTERIEUR DE LA SECTION FONC	4 090 000.00	4 090 000.00			
Total des recettes d'ordre de fonctionnement		24 020 000.00	24 019 432.44			567.56
TOTAL		111 427 551.21	108 604 095.54	3 355 981.71		-532 526.04

Pour information						
R 002 Excédent de fonctionnement reporté de N-1		1 686 026.19				

II - PRESENTATION GENERALE DU COMPTE ADMINISTRATIF	II
SECTION D'INVESTISSEMENT - CHAPITRES	A3

DEPENSES D'INVESTISSEMENT

Chap.	Libellé	Crédits Ouverts	Mandats émis	Restes à réaliser	Crédits annulés
20	IMMOBILISATIONS INCORPORELLES	1 234 325.02	546 906.28	563 894.05	123 524.89
204	SUBVENTIONS D'EQUIPEMENT VERSEES	3 887 288.69	2 922 635.56	805 841.26	158 811.87
21	IMMOBILISATIONS CORPORELLES	4 187 528.31	3 181 574.04	1 004 072.82	1 881.45
23	IMMOBILISATIONS EN COURS	5 548 547.28	2 578 994.37	1 303 247.18	1 666 305.73
	Total des opérations d'équipement				
	Total des dépenses d'équipement	14 857 689.30	9 230 110.25	3 677 055.31	1 950 523.74
16	EMPRUNTS ET DETTES ASSIMILES	4 042 600.00	3 972 544.05		70 055.95
27	AUTRES IMMOBILISATIONS FINANCIERES	101 728.65	31 802.35	35 555.69	34 370.61
	Total des dépenses financières	4 144 328.65	4 004 346.40	35 555.69	104 426.56
45x1	Total des opérations pour compte de tiers	3 334 891.22	136 564.02	25 935.03	3 172 392.17
	Total des dépenses réelles d'investissement	22 336 909.17	13 371 020.67	3 738 546.03	5 227 342.47
040	OPERATIONS D'ORDRE DE TRANSFERT ENTRE SECTIONS	19 930 000.00	19 929 432.44		567.56
041	OPERATIONS PATRIMONIALES	15 719 308.22	15 508 801.20		210 507.02
	Total des dépenses d'ordre d'investissement	35 649 308.22	35 438 233.64		211 074.58
	TOTAL	57 986 217.39	48 809 254.31	3 738 546.03	5 438 417.05

Pour information D 001 Solde d'exécution négatif reporté de N-1	12 952 806.37			
--	---------------	--	--	--

RECETTES D'INVESTISSEMENT

Chap.	Libellé	Crédits Ouverts	Titres émis	Restes à réaliser	Crédits annulés
13	SUBVENTIONS D'INVESTISSEMENT RECUES (hors 138)	1 904 713.35	625 921.25	950 216.00	328 576.10
16	EMPRUNTS ET DETTES ASSIMILES (hors 165)	8 263 071.43	4 637 500.00		3 625 571.43
23	IMMOBILISATIONS EN COURS		152 324.49		-152 324.49
	Total des recettes d'équipement	10 167 784.78	5 415 745.74	950 216.00	3 801 823.04
10	DOTATIONS, FONDS DIVERS ET RESERVES	1 700 000.00	1 207 955.00		492 045.00
1068	Excédents de fonct. capitalisés	12 952 806.37	12 952 806.37		
165	Dépôts et cautionnements reçus	6 000.00	200.00		5 800.00
27	AUTRES IMMOBILISATIONS FINANCIERES		900.00		-900.00
024	PRODUITS DES CESSIONS D'IMMOBILISATIONS	50 000.00			
	Total des recettes financières	14 708 806.37	14 161 861.37		546 945.00
45x2	Total des opérations pour compte de tiers	6 095 860.63	982 603.61	967 507.02	4 145 750.00
	Total des recettes réelles d'investissement	30 972 451.78	20 560 210.72	1 917 723.02	8 494 518.04
021	VIREMENT DE LA SECTION DE FONCTIONNEMENT	415 835.19			
040	OPERATIONS D'ORDRE DE TRANSFERT ENTRE SECTIONS	23 831 428.57	23 823 009.25		8 419.32
041	OPERATIONS PATRIMONIALES	15 719 308.22	15 508 801.20		210 507.02
	Total des recettes d'ordre d'investissement	39 966 571.98	39 331 810.45		634 761.53
	TOTAL	70 939 023.76	59 892 021.17	1 917 723.02	9 129 279.57

Pour information R 001 Solde d'exécution positif reporté de N-1				
--	--	--	--	--

II - PRESENTATION GENERALE DU COMPTE ADMINISTRATIF	II
BALANCE GENERALE DU BUDGET	B1

1 - Mandats émis (y compris sur les restes à réaliser N-1)

	FONCTIONNEMENT	Opérations Réelles	Opérations d'ordre	TOTAL
011	CHARGES A CARACTERE GENERAL	12 021 512.13		12 021 512.13
012	CHARGES DE PERSONNEL ET FRAIS ASSIMILES	16 863 408.75		16 863 408.75
014	ATTENUATIONS DE PRODUITS	32 219 108.46		32 219 108.46
65	AUTRES CHARGES DE GESTION COURANTE	18 702 434.08		18 702 434.08
66	CHARGES FINANCIERES	2 200 106.77	23 990 000.00	26 190 106.77
67	CHARGES EXCEPTIONNELLES	775 733.05		775 733.05
68	<i>Dotations aux amortissements et provisions</i>		3 923 009.25	3 923 009.25
	Dépenses de fonctionnement - Total	82 782 303.24	27 913 009.25	110 695 312.49
	Pour information D 002 Déficit de fonctionnement reporté de N-1			

	INVESTISSEMENT	Opérations Réelles	Opérations d'ordre	TOTAL
13	<i>SUBVENTIONS D'INVESTISSEMENT RECUES</i>		29 432.44	29 432.44
16	EMPRUNTS ET DETTES ASSIMILES	3 972 544.05	14 659 308.22	18 631 852.27
20	IMMOBILISATIONS INCORPORELLES (hors opérations)	546 906.28		546 906.28
204	SUBVENTIONS D'EQUIPEMENT VERSEES (hors opérations)	2 922 635.56		2 922 635.56
21	IMMOBILISATIONS CORPORELLES (hors opérations)	3 181 574.04	809 577.23	3 991 151.27
23	IMMOBILISATIONS EN COURS (hors opérations)	2 578 994.37	39 915.75	2 618 910.12
27	AUTRES IMMOBILISATIONS FINANCIERES	31 802.35		31 802.35
45x-1	Total des opérations pour compte de tiers	136 564.02		136 564.02
481	<i>CHARGES A REPARTIR SUR PLUSIEURS EXERCICES</i>		19 900 000.00	19 900 000.00
	Dépenses d'investissement - Total	13 371 020.67	35 438 233.64	48 809 254.31
	Pour information D 001 Solde d'exécution négatif reporté de N-1			12 952 806.37

II - PRESENTATION GENERALE DU COMPTE ADMINISTRATIF	II
BALANCE GENERALE DU BUDGET	B2

2 - Titres émis (y compris sur les restes à réaliser N-1)

	FONCTIONNEMENT	Opérations Réelles	Opérations d'ordre	TOTAL
013	ATTENUATIONS DE CHARGES	708 202.45		708 202.45
70	PRODUITS DE SERVICES, DU DOMAINE & VENTES DIVERSES	3 129 733.65		3 129 733.65
73	IMPOTS ET TAXES	66 385 027.05		66 385 027.05
74	DOTATIONS, SUBVENTIONS ET PARTICIPATIONS	15 962 437.68		15 962 437.68
75	AUTRES PRODUITS DE GESTION COURANTE	376 770.50		376 770.50
76	PRODUITS FINANCIERS	1 111 787.90		1 111 787.90
77	PRODUITS EXCEPTIONNELS	266 685.58	29 432.44	296 118.02
79	TRANSFERTS DE CHARGES		23 990 000.00	23 990 000.00
	Recettes de fonctionnement - Total	87 940 644.81	24 019 432.44	111 960 077.25
	Pour information R 002 Excédent de fonctionnement reporté de N-1			1 686 026.19

	INVESTISSEMENT	Opérations Réelles	Opérations d'ordre	TOTAL
10	DOTATIONS, FONDS DIVERS ET RESERVES	1 207 955.00		1 207 955.00
1068	EXCEDENTS DE FONCTIONNEMENT CAPITALISES	12 952 806.37		12 952 806.37
13	SUBVENTIONS D'INVESTISSEMENT RECUES	625 921.25		625 921.25
16	EMPRUNTS ET DETTES ASSIMILES	4 637 700.00	34 559 308.22	39 197 008.22
23	IMMOBILISATIONS EN COURS	152 324.49	849 492.98	1 001 817.47
27	AUTRES IMMOBILISATIONS FINANCIERES	900.00		900.00
28	AMORTISSEMENTS DES IMMOBILISATIONS		2 501 580.68	2 501 580.68
45x-2	Total des opérations pour compte de tiers	982 603.61		982 603.61
481	CHARGES A REPARTIR SUR PLUSIEURS EXERCICES		1 421 428.57	1 421 428.57
	Recettes d'investissement - Total	20 560 210.72	39 331 810.45	59 892 021.17
	Pour information R 001 Solde d'exécution positif reporté de N-1			

SECTION DE FONCTIONNEMENT

III - VOTE DU COMPTE ADMINISTRATIF

III

SECTION DE FONCTIONNEMENT - DETAIL DES DEPENSES

A1

Chap./Art.	Libellé	Crédits Ouverts	Mandats émis	Rattachements	Restes à réaliser	Crédits annulés
011	CHARGES A CARACTERE GENERAL	12 194 890.64	10 835 865.71	1 185 646.42		173 178.51
- 60 -	ACHATS ET VARIATIONS DES STOCKS	1 645 087.00	1 290 628.36	182 320.37		172 138.27
6042	ACHATS D'ETUDES, PRESTATIONS DE SERVICES ACHATS PREST. DE SERVICES (AUT. QUE TERR. AMENAG.)	237 595.00	180 171.28	43 939.80		13 483.92
	ACHATS NON STOCKES DE MATIERES & FOURNITURES					
	FOURNITURES NON STOCKABLES					
60611	EAU ET ASSAINISSEMENT	97 108.00	66 681.49			30 426.51
60612	ENERGIE - ELECTRICITE	311 524.00	446 914.88			-135 390.88
60613	CHAUFFAGE URBAIN	80 622.00	52.57			80 569.43
	FOURNITURES NON STOCKEES					
60621	COMBUSTIBLES	5 670.00	4 061.20			1 608.80
60622	CARBURANTS	246 788.00	197 370.87	28 356.72		21 040.41
60623	ALIMENTATION	45 700.00	32 657.30	1 139.98		11 902.72
60624	PRODUITS DE TRAITEMENT	31 763.00	29 262.19	648.00		1 852.81
60628	AUTRES FOURNITURES NON STOCKEES	32 006.00	15 839.97	2 045.98		14 120.05
	FOURNITURES D'ENTRETIEN ET DE PETIT EQUIPEMENT					
60631	FOURNITURES D'ENTRETIEN	38 350.00	22 536.65	5 960.33		9 853.02
60632	FOURNITURES DE PETIT EQUIPEMENT	292 159.00	159 549.08	14 892.38		117 717.54
60636	VETEMENTS DE TRAVAIL	75 200.00	-2 509.94	71 796.07		5 913.87
6064	FOURNITURES ADMINISTRATIVES	37 800.00	30 322.47	7 089.50		388.03
6065	LIVRES, DISQUES, CASSETTES (BIBLIO., MEDIATHEQUE)	3 550.00	2 709.40			840.60
6068	AUTRES MATIERES ET FOURNITURES	109 272.00	105 008.95	6 451.61		-2 188.56
- 61 -	SERVICES EXTERIEURS	8 389 145.64	7 628 810.28	830 478.59		-70 143.23
611	CONTRATS DE PRESTATIONS DE SERVICES	6 527 731.64	6 210 042.38	616 057.18		-298 367.92
6122	REDEVANCES DE CREDIT-BAIL CREDIT-BAIL MOBILIER					
	LOCATIONS					
6132	LOCATIONS IMMOBILIERES	201 362.00	186 669.35	1 003.20		13 689.45
6135	LOCATIONS MOBILIERES	173 632.00	149 923.35	18 469.95		5 238.70
614	CHARGES LOCATIVES ET DE COPROPRIETE	3 450.00	2 338.08			1 111.92
	ENTRETIEN ET REPARATIONS					
	ENTRETIEN ET REPARATIONS SUR BIENS IMMOBILIERS					
61521	TERRAINS	12 400.00	3 310.80	5 642.00		3 447.20
61522	BATIMENTS	172 282.00	112 468.57	42 544.29		17 269.14
61523	VOIES ET RESEAUX	8 000.00	1 053.12	939.60		6 007.28
	ENTRETIEN ET REPARATIONS SUR BIENS MOBILIERS					
61551	MATERIEL ROULANT	475 100.00	416 077.26	58 625.84		396.90
61558	AUTRES BIENS MOBILIERS	31 905.00	14 221.25	2 824.09		14 859.66
6156	MAINTENANCE	380 907.00	327 784.06	35 028.24		18 094.70
616	PRIMES D'ASSURANCE	124 558.00	121 350.53	550.00		2 657.47
617	ETUDES ET RECHERCHES	151 850.00	-10 204.04	35 208.00		126 846.04
	DIVERS					
6182	DOCUMENTATION GENERALE ET TECHNIQUE	22 436.00	22 190.29	976.00		-730.29
6184	VERSEMENTS A DES ORGANISMES DE FORMATION	82 520.00	62 761.08	12 610.20		7 148.72
6185	FRAIS DE COLLOQUES ET SEMINAIRES	9 550.00	4 131.50			5 418.50
6188	AUTRES FRAIS DIVERS	11 462.00	4 692.70			6 769.30

III - VOTE DU COMPTE ADMINISTRATIF	III
SECTION DE FONCTIONNEMENT - DETAIL DES DEPENSES	A1

Chap./Art.	Libellé	Crédits Ouverts	Mandats émis	Rattachements	Restes à réaliser	Crédits annulés
- 62 -	AUTRES SERVICES EXTERIEURS	2 000 643.00	1 748 658.25	172 327.46		79 657.29
6225	REMUNERATIONS D'INTERMEDIAIRES ET HONORAIRES					
6226	INDEMNITES AU COMPTABLE ET AUX REGISSEURS	13 240.00	1 308.07			11 931.93
6227	HONORAIRES	300 890.00	167 000.52	10 452.00		123 437.48
6228	FRAIS D'ACTES ET DE CONTENTIEUX	26 700.00	32 023.84			-5 323.84
	DIVERS	22 060.00	5 146.94	909.60		16 003.46
6231	PUBLICITE, PUBLICATIONS, RELATIONS PUBLIQUES					
6232	ANNONCES ET INSERTIONS	229 270.00	216 417.58	12 986.00		-133.58
6233	FETES ET CEREMONIES	166 599.00	138 726.18	4 199.14		23 673.68
6236	FOIRES ET EXPOSITIONS	13 500.00	2 988.00			10 512.00
6238	CATALOGUES ET IMPRIMES	232 499.00	200 690.17	11 030.52		20 778.31
	DIVERS	60 856.00	35 568.75			25 287.25
6241	TRANSPORTS DE BIENS ET TRANSPORTS COLLECTIFS					
6247	TRANSPORTS DE BIENS	78 786.00	66 293.62	12 259.31		233.07
	TRANSPORTS COLLECTIFS	36 700.00	22 934.70	359.34		13 405.96
6251	DEPLACEMENTS, MISSIONS ET RECEPTIONS					
6256	VOYAGES ET DEPLACEMENTS	53 087.00	114 536.28			-61 449.28
6257	MISSIONS	9 000.00	7 312.18			1 687.82
	RECEPTIONS	39 200.00	29 574.41	7 101.70		2 523.89
6261	FRAIS POSTAUX ET FRAIS DE TELECOMMUNICATIONS					
6262	FRAIS D'AFFRANCHISSEMENT	47 500.00	52 544.51	4 300.00		-9 344.51
	FRAIS DE TELECOMMUNICATIONS	98 920.00	113 427.12			-14 507.12
627	SERVICES BANCAIRES ET ASSIMILES	1 500.00	6 249.56			-4 749.56
6281	DIVERS					
6282	CONCOURS DIVERS (COTISATIONS ...)	73 330.00	75 033.02			-1 703.02
6283	FRAIS DE GARDIENNAGE (EGLISES, FORETS ET BOIS)	38 478.00	33 635.22	5 021.58		-178.80
	FRAIS DE NETTOYAGE DES LOCAUX	197 126.00	155 302.99	33 808.23		8 014.78
62872	REMBOURSEMENTS DE FRAIS					
62875	AUX BUDGETS ANNEXES ET AUX REGIES MUNICIPALES		154.86			-154.86
62878	AUX COMMUNES MEMBRES DU GFP	231 920.00	233 503.20	17 482.06		-19 065.26
	A D'AUTRES ORGANISMES	24 982.00	34 926.53	52 417.99		-62 462.51
6288	AUTRES SERVICES EXTERIEURS	4 600.00	3 360.00			1 240.00
- 63 -	IMPOTS, TAXES ET VERSEMENTS ASSIMILES	159 815.00	167 768.82	520.00		-8 473.82
	AUTRES IMPOTS, TAXES ET VERS. ASSIMILES (ADM IMP.)					
63512	IMPOTS DIRECTS					
	TAXES FONCIERES	91 876.00	102 908.16			-11 032.16
6355	TAXES ET IMPOTS SUR LES VEHICULES	10 404.00	11 626.50	520.00		-1 742.50
6358	AUTRES DROITS	240.00	124.00			116.00
637	AUTRES IMPOTS, TAXES ET VERS. ASSIMILES (AUTRES)	57 295.00	53 110.16			4 184.84
012	CHARGES DE PERSONNEL ET FRAIS ASSIMILES	16 866 488.00	16 730 463.39	132 945.36		3 079.25
- 62 -	AUTRES SERVICES EXTERIEURS	137 900.00	200 640.96	132 945.36		-195 686.32
6217	PERSONNEL EXTERIEUR AU SERVICE					
6218	PERSONNEL AFFECTE PAR LA COMMUNE MEMBRE DU GFP	107 000.00	180 557.22	131 954.00		-205 511.22
	AUTRE PERSONNEL EXTERIEUR	30 900.00	20 083.74	991.36		9 824.90
- 63 -	IMPOTS, TAXES ET VERSEMENTS ASSIMILES	452 006.00	435 398.37			16 607.63
6331	IMPOTS, TAXES ET VERS. SUR REMUN. (AUTRES ORGANIS.					
6332	VERSEMENT DE TRANSPORT	164 447.00	158 268.52			6 178.48
6336	COTISATIONS VERSEES AU F.N.A.L.	46 985.00	45 337.21			1 647.79
6338	COTISATIONS CENTRE NATIONAL ET DE GESTION	212 379.00	204 591.11			7 787.89
	AUTRES IMPOTS, TAXES ET VERS. SUR REMUNERATIONS	28 195.00	27 201.53			993.47

III - VOTE DU COMPTE ADMINISTRATIF	III
SECTION DE FONCTIONNEMENT - DETAIL DES DEPENSES	A1

Chap./Art.	Libellé	Crédits Ouverts	Mandats émis	Rattachements	Restes à réaliser	Crédits annulés
- 64 -	CHARGES DE PERSONNEL	16 276 582.00	16 994 424.06			182 157.94
	REMUNERATIONS DU PERSONNEL					
	PERSONNEL TITULAIRE					
64111	REMUNERATION PRINCIPALE	8 538 744.00	6 150 734.41			388 009.59
64112	NBI, SUPPLEMENT FAMILIAL ET INDEMNITE DE RESIDENCE	263 391.00	257 266.99			6 124.01
64116	INDEMNITES DE PREAVIS ET DE LICENCIEMENT		49 069.44			-49 069.44
64118	AUTRES INDEMNITES	1 556 964.00	1 571 910.94			-14 946.94
	PERSONNEL NON TITULAIRE					
64131	REMUNERATIONS NON TITULAIRES	1 772 742.00	2 025 892.63			-253 150.63
64138	AUTRES INDEMNITES	414 561.00	427 416.60			-12 855.60
	EMPLOIS D'INSERTION					
64162	EMPLOIS D'AVENIR	301 367.00	347 626.33			-46 259.33
64168	AUTRES EMPLOIS D'INSERTION	310 221.00	267 244.40			42 976.60
	CHARGES DE SECURITE SOCIALE ET DE PREVOYANCE					
6451	COTISATIONS A L' U.R.S.S.A.F.	1 755 016.00	1 716 861.96			38 154.04
6453	COTISATIONS AUX CAISSES DE RETRAITES	2 229 962.00	2 153 618.38			76 343.62
6454	COTISATIONS AUX A.S.S.E.D.I.C.	166 969.00	181 188.06			-14 219.06
6455	COTISATIONS POUR ASSURANCE DU PERSONNEL	393 000.00	392 612.34			387.66
6458	COTISATIONS AUX AUTRES ORGANISMES SOCIAUX		23 490.00			-23 490.00
	AUTRES CHARGES SOCIALES					
64731	ALLOCATIONS DE CHOMAGE VERSEES DIRECTEMENT	8 673.00				8 673.00
6475	MEDECINE DU TRAVAIL, PHARMACIE	20 000.00	25 001.76			-5 001.76
6478	AUTRES CHARGES SOCIALES DIVERSES	540 000.00	327 990.00			212 010.00
6488	AUTRES CHARGES DE PERSONNEL AUTRES CHARGES	4 972.00	176 499.82			-171 527.82
014	ATTENUATIONS DE PRODUITS	32 326 666.00	31 001 421.99	1 217 686.47		107 557.54
- 73 -	IMPOTS ET TAXES	31 973 666.00	30 845 876.99	1 149 719.47		-21 930.46
	REVERSEMENTS ET RESTITUTIONS SUR IMPOTS ET TAXES					
	PRELEVEMENTS POUR REVERSEMENTS DE FISCALITE					
73921	ATTRIBUTIONS DE COMPENSATION	21 920 000.00	21 906 445.00			13 555.00
73923	REVERSEMENTS SUR PNGIR	2 863 666.00	2 863 666.00			
73925	FONDS DE PEREQUAT. DES RESSOURCES COMM. ET INTERCO	615 000.00	612 035.00			2 965.00
73942	REVERS. DE TAXES ET PARTIC. LIEE A L'URBANIS. ET E REVERS. SUR TAXE DE VERSEMENT DE TRANSPORT	6 575 000.00	5 463 730.99	1 149 719.47		-38 450.46
- 74 -	DOTATIONS ET PARTICIPATIONS	353 000.00	155 545.00	67 967.00		129 488.00
7489	AUTRES ATTRIBUTIONS ET PARTICIPATIONS REVERS.ET RESTITUT. SUR AUTRES ATTRIB.ET PARTICIP.	353 000.00	155 545.00	67 967.00		129 488.00
65	AUTRES CHARGES DE GESTION COURANTE	18 990 169.00	18 654 140.22	48 293.86		287 734.92
- 65 -	AUTRES CHARGES DE GESTION COURANTE	18 990 169.00	18 654 140.22	48 293.86		287 734.92
651	REDEVANCES POUR CONCESSIONS,BREVETS,LICENCES...	39 514.00	15 570.27	113.86		23 829.87
6531	INDEMN. FRAIS DE MISSION ET DE FORM. MAIRES ET ADJ INDEMNITES	460 000.00	431 478.13			28 521.87
6532	FRAIS DE MISSION	10 000.00	1 319.66			8 680.34
6533	COTISATIONS DE RETRAITE	30 000.00	21 741.58			8 258.42
6534	COTISATIONS DE SECURITE SOCIALE - PART PATRONALE	140 000.00	135 078.71			4 921.29

III - VOTE DU COMPTE ADMINISTRATIF	III
SECTION DE FONCTIONNEMENT - DETAIL DES DEPENSES	A1

Chap./Art.	Libellé	Crédits Ouverts	Mandats émis	Rattachements	Restes à réaliser	Crédits annulés
6535	FORMATION	10 000.00		180.00		9 820.00
6541	PERTES SUR CRÉANCES IRRECOURVABLES		22 474.08			-22 474.08
6542	CRÉANCES ADMISES EN NON-VALEUR		17 861.20			-17 861.20
6553	CONTINGENTS ET PARTICIPATIONS OBLIGATOIRES	68 500.00	88 243.96			256.04
6554	SERVICE D'INCENDIE	12 152 107.00	12 016 924.51			135 182.49
	CONTRIBUTIONS AUX ORGANISMES DE GROUPEMENT					
	SUBVENTIONS DE FONCTIONNEMENT VERSEES					
	SUBV. FONCTIONNEMENT AUX ORGANISMES PUBLICS					
657341	COMMUNES MEMBRES DU GFP	41 600.00	37 231.79			4 368.21
657358	AUTRES GROUPEMENTS					
657364	A CARACTERE INDUSTRIEL ET COMMERCIAL	2 893 655.00	2 920 170.00			-26 515.00
65738	AUTRES ORGANISMES PUBLICS	101 050.00	64 514.05	18 000.00		18 535.95
6574	SUBV. FONCTIONNEMENT ASSOCIATIONS ET AUTRES	3 028 983.00	2 890 012.43	30 000.00		108 980.57
658	CHARGES DIVERSES DE LA GESTION COURANTE	14 750.00	11 519.85			3 230.15
TOTAL DES DEPENSES DE GESTION DES SERVICES (a)=011+012+014+65+656		88 378 013.64	77 221 891.31	2 584 572.11		571 550.22
66	CHARGES FINANCIERES	3 507 000.00	1 512 075.62	688 031.15		1 306 893.23
- 66 -	CHARGES FINANCIERES	3 507 000.00	1 512 075.62	688 031.15		1 306 893.23
	CHARGES D'INTERETS					
	INTERETS DES EMPRUNTS ET DETTES					
66111	INTERETS REGLES A ECHEANCE	2 548 500.00	2 623 194.85			-74 694.85
66112	INTERETS - RATTACHEMENT DES ICNES	700 000.00	-1 358 933.10	688 031.15		1 370 901.95
661131	AUX COMMUNES MEMBRES DU GFP	151 500.00	148 190.74			3 309.26
661138	A D'AUTRES TIERS	10 000.00				10 000.00
6615	INTERETS DES COMPTES COURANTS ET DE DEPOTS		629.44			-629.44
668	AUTRES CHARGES FINANCIERES					
6688	AUTRES CHARGES FINANCIERES	97 000.00	98 993.69			-1 993.69
67	CHARGES EXCEPTIONNELLES	891 300.00	775 733.05			115 566.95
- 67 -	CHARGES EXCEPTIONNELLES	891 300.00	775 733.05			115 566.95
	CHARGES EXCEPTIONNELLES SUR OPERAT. DE GESTION					
6711	INTERETS MORATOIRES ET PENALITES SUR MARCHES	20 000.00	1 134.67			18 865.33
6712	AMENDES FISCALES ET PENALES		1 052.00			-1 052.00
6718	AUTRES CHARGES EXCEPTIONNELLES SUR OPE DE GESTION	388 000.00	283 646.74			104 353.26
673	TITRES ANNULES (SUR EXERCICES ANTERIEURS)	20 000.00	19 616.09			383.91
678	AUTRES CHARGES EXCEPTIONNELLES	463 300.00	470 283.55			-6 983.55
TOTAL DES DEPENSES REELLES (r)=(a)+66+67+68+022		84 776 313.64	79 509 699.98	3 272 803.26		1 994 010.40

III - VOTE DU COMPTE ADMINISTRATIF	III
SECTION DE FONCTIONNEMENT - DETAIL DES DEPENSES	A1

Chap./Art.	Libellé	Crédits Ouverts	Mandats émis	Rattachements	Restes à réaliser	Crédits annulés
023	VIREMENT A LA SECTION D'INVESTISSEMENT	415 835.19				415 835.19
023	VIREMENT A LA SECTION D'INVESTISSEMENT	415 835.19				415 835.19
042	OPERATIONS D'ORDRE DE TRANSFERT ENTRE SECTIONS	23 831 428.57	23 823 009.25			8 419.32
- 66 - 6681	CHARGES FINANCIERES AUTRES CHARGES FINANCIERES	19 900 000.00 19 900 000.00	19 900 000.00 19 900 000.00			
- 68 -	DOTATIONS AUX AMORTISSEMENTS ET PROVISIONS	3 931 428.57	3 923 009.25			8 419.32
6811	DAP - CHARGES DE FONCTIONNEMENT COURANT DAP - IMMO. INCORPORELLES ET CORPORELLES	2 510 000.00	2 501 580.68			8 419.32
6862	DAP - CHARGES FINANCIERES DOT. AUX AMORT. DES CHARGES FINANCIERES A REPARTIR	1 421 428.57	1 421 428.57			
TOTAL DES PRELEVEMENTS AU PROFIT DE LA SECTION D'INVESTISSEMENT		24 247 263.76	23 823 009.25			424 254.51
043	OPÉRATION D'ORDRE A L'INTERIEUR DE LA SECTION FONC	4 090 000.00	4 090 000.00			
- 66 - 6682	CHARGES FINANCIERES AUTRES CHARGES FINANCIERES	4 090 000.00 4 090 000.00	4 090 000.00 4 090 000.00			
TOTAL DES DEPENSES D'ORDRE		28 337 263.76	27 913 009.25			424 254.51
TOTAL DES DEPENSES DE FONCTIONNEMENT DE L'EXERCICE (=total réelles + ordres)		113 113 577.40	107 422 709.23	3 272 603.26		2 418 284.91

Pour information : D 002 Déficit de fonctionnement reporté de N-1	
---	--

Détail du calcul des ICNE au compte 66112

Montant des ICNE de l'exercice	700 000.00
Montant des ICNE de l'exercice N-1	
= Différence ICNE N - ICNE N-1	700 000.00

III - VOTE DU COMPTE ADMINISTRATIF	III
SECTION DE FONCTIONNEMENT - DETAIL DES RECETTES	A2

Chap./Art.	Libellé	Crédits Ouverts	Titres émis	Rattachements	Restes à réaliser	Crédits annulés
013	ATTENUATIONS DE CHARGES	515 000.00	708 202.45			-193 202.45
- 64 -	CHARGES DE PERSONNEL	515 000.00	708 202.45			-193 202.45
6419	REMUNERATIONS DU PERSONNEL					
	REMBOURSEMENTS SUR REMUNERATIONS DU PERSONNEL	245 000.00	495 019.30			-250 019.30
6479	AUTRES CHARGES SOCIALES					
	REMBOURSEMENTS SUR AUTRES CHARGES SOCIALES	270 000.00	213 183.15			56 816.65
70	PRODUITS DE SERVICES, DU DOMAINE & VENTES DIVERSES	3 456 743.00	2 387 025.41	742 708.24		327 009.35
- 70 -	PRODUITS DES SERVICES DU DOMAINE VENTES DIVERSES	3 456 743.00	2 387 025.41	742 708.24		327 009.35
7018	VENTES DE PRODUITS FINIS					
	AUTRES VENTES DE PRODUITS FINIS	126 500.00	124 363.07	6 420.96		-4 284.03
	REDEVANCES ET RECETTES D'UTILISATION DU DOMAINE					
70321	DROITS DE PERMIS DE STATION. DE LOCAT. SUR VOIE PU		20.00			-20.00
70323	DROITS DE STATIONNEMENT ET LOCATION VOIE PUBLIQUE	3 000.00				3 000.00
70328	REDEV. D'OCCUPAT. DU DOMAINE PUBLIC COMMUNAL	15 800.00	2 900.00			12 900.00
	AUTRES DROITS DE STATIONNEMENT ET DE LOCATION					
70388	AUTRES REDEV. ET RECETTES D'UTILISATION DU DOMAINE					
	AUTRES REDEVANCES ET RECETTES DIVERSES	4 135.00	546.00			3 589.00
	PRESTATIONS DE SERVICES					
70612	REDEVANCES D'ENLEVEMENT DES ORDURES ET DECHETS					
	REDEVANCE SPECIALE D'ENLEVEMENT DES ORDURES	487 400.00	242 993.28	450 700.00		-206 293.28
7062	REDEVANCES ET DROITS DES SERVICES A CARAC. CULTURE	336 000.00	366 906.88			-30 906.88
70631	REDEV. ET DROITS DES SERVICES A CAR. SPORTIF ET LO	92 000.00	126 191.00	2 046.50		-36 237.50
70632	A CARACTERE SPORTIF	125 812.00	203 815.82	26 189.54		-104 193.36
	A CARACTERE DE LOISIRS					
7066	REDEVANCES ET DROITS DES SERVICES A CARACT. SOCIAL	449 900.00	424 825.73	27 317.96		-2 243.69
7067	REDEVAN. ET DROITS SCES PERISCOLAIRES ET ENSEIG.	148 000.00	171 396.08	15 028.55		-38 424.63
70688	AUTRES REDEVANCES ET DROITS					
	AUTRES PRESTATIONS DE SERVICE	363 000.00	-138 897.82	215 004.73		286 893.09
7078	VENTES DE MARCHANDISES					
	AUTRES MARCHANDISES					
	AUTRES PRODUITS					
70841	MISE A DISPOSITION DE PERSONNEL FACTUREE	20 000.00				20 000.00
70845	AUX BUDG. ANNEX., REGIES MUNICIPALES, CCAS ET CDE	740 000.00	673 730.06			66 269.94
70848	AUX COMMUNES MEMBRES DU GFP	20 000.00	86 381.43			-66 381.43
	AUX AUTRES ORGANISMES					
70875	REMBOURSEMENTS DE FRAIS	464 200.00	34 602.40			429 597.60
70878	PAR LES COMMUNES MEMBRES DU GFP	60 996.00	67 251.48			-6 255.48
	PAR D'AUTRES REDEVABLES					
73	IMPOTS ET TAXES	66 038 059.00	64 565 779.38	1 819 247.67		-346 968.05
- 73 -	IMPOTS ET TAXES	66 038 059.00	64 565 779.38	1 819 247.67		-346 968.05
	IMPOTS LOCAUX					

III - VOTE DU COMPTE ADMINISTRATIF	III
SECTION DE FONCTIONNEMENT - DETAIL DES RECETTES	A2

Chap./Art.	Libellé	Crédits Ouverts	Titres émis	Rattachements	Restes à réaliser	Crédits annulés
73111	CONTRIBUTIONS DIRECTES					
	TAXES FONCIERES ET D'HABITATION	26 528 437.00	26 981 237.00			-452 800.00
73112	COTISATION SUR LA VALEUR AJOUTEE DES ENTREPRISES	5 325 292.00	5 325 292.00			
73113	TAXE SUR LES SURFACES COMMERCIALES	1 254 834.00	1 204 058.00			50 776.00
73114	IMPOSITION FORFAIT. SUR LES ENTREPRISES DE RESEAU	491 552.00	509 025.00			-17 473.00
	TAXES PR UTILISAT. SERVICES PUBLICS ET DU DOMAINE					
7331	TAXE D'ENLEVEMENT DES O.M.	23 237 944.00	23 415 444.00			-177 500.00
7342	TAXES ET PARTICIPAT. LIEES A L'URBANISAT. ET L'ENV VERSEMENT DE TRANSPORT	9 200 000.00	7 130 723.38	1 819 247.67		250 028.95
74	DOTATIONS, SUBVENTIONS ET PARTICIPATIONS	15 846 677.00	15 169 511.88	792 925.80		-115 760.68
- 74 -	DOTATIONS ET PARTICIPATIONS	15 846 677.00	15 169 511.88	792 925.80		-115 760.68
	D.G.F.					
	DOTATION D'AMENAGEMENT					
74124	DOTATION D'INTERCOMMUNALITE	3 369 287.00	3 133 386.00			235 901.00
74126	DOTATION DE COMPENSAT. GROUP. DE COMMUNES	7 082 723.00	7 275 671.00			-192 948.00
746	DOTATION GENERALE DE DECENTRALISATION	353 000.00	223 512.00			129 488.00
	PARTICIPATIONS					
	ETAT					
74718	AUTRES	472 525.00	313 996.82			158 528.18
7472	REGIONS	218 163.00	32 720.09	77 631.00		107 811.91
74721	ARPE COMMUNICATION	80 500.00	74 000.00	14 250.00		-7 750.00
7473	DEPARTEMENTS	309 620.00	257 328.34	230 071.80		-177 780.14
74741	COMMUNES MEMBRES DU GFP	13 350.00	114 740.00			-101 390.00
74748	AUTRES COMMUNES	700.00				700.00
7478	AUTRES ORGANISMES	2 874 667.00	2 521 996.63	470 973.00		-318 302.63
	AUTRES ATTRIBUTIONS ET PARTICIPATIONS					
	ATTRIBUTIONS DE PEREQUATION ET DE COMPENSATION					
748313	DOTAT. DE COMPENS. DE LA REFORME DE LA TAXE PROF.	271 215.00	271 215.00			
748314	DOTAT. UNIQUE DES COMPENS. SPECIFIQUES A TAXE PROF	138 823.00	95 993.00			72 830.00
74833	ETAT - COMPENS. DE LA CONTRIB. ECO. TERR. (CVAE ET	47 550.00	7 159.00			40 391.00
74834	ETAT - COMPENSAT. EXONERATIONS TAXES FONCIERES	2 857.00	66 097.00			-63 240.00
74835	ETAT - COMPENSAT. EXONERATIONS TAXE HABITATION	811 697.00	811 697.00			
75	AUTRES PRODUITS DE GESTION COURANTE	330 990.00	375 670.50	1 100.00		-45 780.50
- 75 -	AUTRES PRODUITS DE GESTION COURANTE	330 990.00	375 670.50	1 100.00		-45 780.50
752	REVENUS DES IMMEUBLES	315 990.00	327 095.99	1 100.00		-12 205.99
758	PRODUITS DIVERS DE GESTION COURANTE	15 000.00	48 574.51			-33 574.51
	TOTAL DES RECETTES DE GESTION DES SERVICES (a)=70+73+74+75+013	86 187 489.00	83 206 189.62	3 355 981.71		-374 792.33
76	PRODUITS FINANCIERS	1 105 082.21	1 111 787.90			-6 705.69
- 76 -	PRODUITS FINANCIERS	1 105 082.21	1 111 787.90			-6 705.69
7681	AUTRES PRODUITS FINANCIERS FONDS DE SOUTIEN - SORTIE DES EMPRUNTS A RISQUE	1 105 082.21	1 111 787.90			-6 705.69

III - VOTE DU COMPTE ADMINISTRATIF	III
SECTION DE FONCTIONNEMENT - DETAIL DES RECETTES	A2

Chap./Art.	Libellé	Crédits Ouverts	Titres émis	Rattachements	Restes à réaliser	Crédits annulés
77	PRODUITS EXCEPTIONNELS	115 000.00	266 685.58			-151 685.58
- 77 -	PRODUITS EXCEPTIONNELS	115 000.00	266 685.58			-151 685.58
7714	PRODUITS EXCEPTIONNELS SUR OPERATIONS DE GESTION					
7718	RECOURR. SUR CREANCES ADMISES EN NON VALEUR		10.42			-10.42
	AUTRES PRODUITS EXCEPTIONNELS SUR OPE. DE GEST.	100 000.00	198 838.55			-98 838.55
773	MANDATS ANNULES SUR EXERCICES ANTERIEURS	15 000.00	25 291.91			-10 291.91
7788	PRODUITS EXCEPTIONNELS DIVERS		42 544.70			-42 544.70
TOTAL DES RECETTES REELLES (r)=(a)+76+77+78		87 407 551.21	84 584 663.10	3 355 981.71		-533 093.60

III - VOTE DU COMPTE ADMINISTRATIF	III
SECTION DE FONCTIONNEMENT - DETAIL DES RECETTES	A2

Chap./Art.	Libellé	Crédits Ouverts	Titres émis	Rattachements	Restes à réaliser	Crédits annulés
042	OPERATIONS D'ORDRE DE TRANSFERT ENTRE SECTIONS	19 930 000.00	19 929 432.44			567.56
- 77 - 777 7788	PRODUITS EXCEPTIONNELS QUOTE PART SUBV. D'INVEST. TRANSF. C/PTE DE RESULTA PRODUITS EXCEPTIONNELS DIVERS	30 000.00 30 000.00	29 432.44 29 432.44			567.56 567.56
- 79 - 796	TRANSFERTS DE CHARGES TRANSFERTS DE CHARGES FINANCIERES	19 900 000.00 19 900 000.00	19 900 000.00 19 900 000.00			
043	OPÉRATION D'ORDRE A L'INTERIEUR DE LA SECTION FONC	4 090 000.00	4 090 000.00			
- 79 - 796	TRANSFERTS DE CHARGES TRANSFERTS DE CHARGES FINANCIERES	4 090 000.00 4 090 000.00	4 090 000.00 4 090 000.00			
TOTAL DES RECETTES D'ORDRE		24 020 000.00	24 019 432.44			567.56

TOTAL DES RECETTES DE FONCTIONNEMENT DE L'EXERCICE (=total réelles + ordres)	111 427 551.21	108 604 095.54	3 355 981.71		-532 526.04
---	----------------	----------------	--------------	--	-------------

Pour information : R 002 Excédent de fonctionnement reporté de N-1	1 686 026.19
--	--------------

Détail du calcul des ICNE au compte 7622

Montant des ICNE de l'exercice	
Montant des ICNE de l'exercice N-1	
= Différence ICNE N - ICNE N-1	

SECTION D'INVESTISSEMENT

III - VOTE DU COMPTE ADMINISTRATIF

III

SECTION D'INVESTISSEMENT - DETAIL DES DEPENSES

B1

Chap./Art.	Libellé	Crédits Ouverts	Mandats émis	Restes à réaliser	Crédits annulés
20	IMMOBILISATIONS INCORPORELLES	1 234 325.02	546 906.28	563 894.05	123 524.69
- 20 -	IMMOBILISATIONS INCORPORELLES	1 234 325.02	546 906.28	563 894.05	123 524.69
2031	FRAIS D'ETUDES, RECHERCHE ET DEVELOPPEMENT	1 159 445.15	509 575.18	554 513.15	95 356.82
2033	FRAIS D'ETUDES	10 000.00	4 676.64	1 080.00	4 243.36
2051	FRAIS D'INSERTION				
2051	CONCESS. ET DROITS SIMILAIRES, BREVETS, LICENCES, CONCESSIONS ET DROITS SIMILAIRES	64 879.87	32 654.46	8 300.90	23 924.51
204	SUBVENTIONS D'EQUIPEMENT VERSEES	3 887 288.69	2 922 635.56	805 841.26	158 811.87
- 20 -	IMMOBILISATIONS INCORPORELLES	3 887 288.69	2 922 635.56	805 841.26	158 811.87
+204	SUBVENTIONS D'EQUIPEMENT VERSEES	3 887 288.69	2 922 635.56	805 841.26	158 811.87
204122	SUBVENTIONS D'EQUIPEMENT AUX ORGANISMES PUBLICS				
2041412	BATIMENTS ET INSTALLATIONS	120 000.00	109 206.37		10 793.63
2041582	BATIMENTS ET INSTALLATIONS	1 001 465.00	782 648.67	181 158.00	37 658.33
204172	BATIMENTS ET INSTALLATIONS	400 000.00	400 000.00		-400 000.00
20421	BATIMENTS ET INSTALLATIONS				400 000.00
20421	SUBVENT. D'EQUIPEMENT AUX PERSONNES DE DROIT PRIVE	10 000.00		10 800.00	-600.00
20422	BIENS MOBILIERS, MATERIEL ET ETUDES	2 355 823.69	1 630 780.52	614 083.26	110 959.91
20422	BATIMENTS ET INSTALLATIONS				
21	IMMOBILISATIONS CORPORELLES	4 187 528.31	3 181 574.04	1 004 072.82	1 881.45
- 21 -	IMMOBILISATIONS CORPORELLES	4 187 528.31	3 181 574.04	1 004 072.82	1 881.45
2111	TERRAINS				
2115	TERRAINS NUS	2 877 896.59	1 099 732.32	553 481.36	1 224 682.91
2115	TERRAINS BATIS				
2138	CONSTRUCTIONS				
2138	AUTRES CONSTRUCTIONS		1 221 152.76		-1 221 152.76
21568	INSTALLATIONS, MATERIEL ET OUTILLAGE TECHNIQUES				
21568	MATERIEL ET OUTILLAGE D'INCENDIE ET DEFENSE CIVILE		273.84		-273.84
21568	AUTRE MATERIEL ET OUTIL. D'INCENDIE DEFENSE CIVILE				
21571	MATERIEL ET OUTILLAGE DE VOIRIE	194 172.62	77 182.42	97 599.78	19 390.42
21578	MATERIEL ROULANT	183 902.42	193 701.56	9 381.10	-19 180.24
21578	AUTRE MATERIEL ET OUTILLAGE DE VOIRIE				
2158	AUTRES INSTALLATIONS, MATERIEL ET OUTILLAGE TECH.	11 132.31	5 998.19	1 026.00	4 108.12
2182	AUTRES IMMOBILISATIONS CORPORELLES				
2183	MATERIEL DE TRANSPORT	457 267.92	238 103.01	215 192.90	3 972.01
2183	MATERIEL DE BUREAU ET INFORMATIQUE	172 349.79	157 728.99	65 105.07	-50 484.27
2184	MOBILIER	66 812.27	28 536.74	16 665.85	21 609.88
2188	AUTRES IMMOBILISATIONS CORPORELLES	223 994.39	159 164.21	45 620.76	19 209.42
23	IMMOBILISATIONS EN COURS	5 548 547.28	2 578 994.37	1 303 247.18	1 866 305.73
- 23 -	IMMOBILISATIONS EN COURS	5 548 547.28	2 578 994.37	1 303 247.18	1 866 305.73

III - VOTE DU COMPTE ADMINISTRATIF	III
SECTION D'INVESTISSEMENT - DETAIL DES DEPENSES	B1

Chap./Art.	Libellé	Crédits Ouverts	Mandats émis	Restes à réaliser	Crédits annulés
2313	IMMOBILISATIONS CORPORELLES EN COURS				
	CONSTRUCTIONS	1 096 856.42	304 808.73	373 759.48	418 288.21
2314	CONSTRUCTIONS SUR SOL D'AUTRUI	858 704.77	160 257.59	218 961.48	479 485.70
2315	INSTALLATIONS, MATERIEL ET OUTILLAGE TECHNIQUES	184 829.20	110 019.47	16 500.54	58 309.19
2316	RESTAURATION DES COLLECTIONS ET OEUVRES D'ART	2 528.00		720.00	1 808.00
2317	IMMO. CORPORELLES RECUES AU TITRE DE MISE A DISPO.	2 705 628.89	1 509 890.86	693 305.68	502 642.35
237	AVANCES VERSEES SUR COMMANDES IMMO. INCORP.	700 000.00	494 227.72		205 772.28
TOTAL DES DEPENSES D'EQUIPEMENT		14 857 689.30	9 230 110.25	3 677 055.31	1 950 523.74
16	EMPRUNTS ET DETTES ASSIMILES	4 042 600.00	3 972 544.05		70 055.95
- 16 -	EMPRUNTS ET DETTES ASSIMILEES	4 042 600.00	3 972 544.05		70 055.95
1641	EMPRUNTS AUPRES DES ETABLISSEMENTS DE CREDIT EMPRUNTS EN EUROS	1 205 000.00	1 162 380.81		42 619.19
165	DEPOTS ET CAUTIONNEMENTS RECUS	6 100.00	40.00		6 060.00
166	REFINANCEMENT DE DETTE	2 587 500.00	2 587 500.00		
	AUTRES EMPRUNTS ET DETTES ASSIMILEES				
	AUTRES DETTES				
168741	COMMUNES MEMBRES DU GFP	224 000.00	222 623.24		1 376.76
16878	AUTRES DETTES - AUTRES ORGANISMES ET PARTICULIERS	20 000.00			20 000.00
27	AUTRES IMMOBILISATIONS FINANCIERES	101 728.65	31 802.35	35 555.69	34 370.61
- 27 - 275	AUTRES IMMOBILISATIONS FINANCIERES DEPOTS ET CAUTIONNEMENTS VERSES	101 728.65 500.00	31 802.35 325.00	35 555.69 25.00	34 370.61 150.00
	AUTRES CREANCES IMMOBILISEES				
27632	CREANCES SUR LES COLLECTIVITES ET ETS PUBLICS REGIONS	101 228.65	31 477.35	35 530.69	34 220.61
TOTAL DES DEPENSES FINANCIERES		4 144 328.65	4 004 346.40	35 555.69	104 426.56
4581001	VIDEOSURVEILLANCE	356 000.00			356 000.00
4581002	ESCRAGNOLES ROUTE	576 000.00		13 140.00	562 860.00
4581003	ESCRAGNOLES CHEMIN DE TERRE	430 000.00	3 504.00		426 496.00
4581126	EP SAINT CEZAIRE	27 039.17			27 039.17
45811309	CLUB HOUSE CABRIS	20 070.22	8 205.11		11 865.11
4581131	TOITURE EGLISE ST CEZAIRE	52 018.58			52 018.58
4581133	AIRE DE JEUX LE TIGNET	1 102.14			1 102.14
4581179	SYST ASSAINISSEMENT ST AUBAN	468 218.37			468 218.37
45811809	LAGUNAGE ST AUBAN	1 300.08			1 300.08
4581238	SAINT AUBAN AMENAGEMENT VILLAG	51 246.33			51 246.33
45812609	VC 2009 COLLONGUES	29 923.59			29 923.59
4581264	VC 2010 COLLONGUES	75 461.09	34 588.32		40 872.77
4581265	STEP ANDON	337 501.86	53 964.79		283 537.07
4581266	STEP VALDEROURE	258 418.96	26 973.00		231 445.96
45812709	VC 2010 VALDEROURE	13 359.32			13 359.32
4581275	VC2010 SAINT AUBAN	38 645.67			38 645.67
4581301	VC2011 ANDON	697.25			697.25
4581303	COLLONGUES TC REA.CENT.VILLAGE	32 310.80			32 310.80
4581304	VC2011 GARS	12 500.59			12 500.59
4581309	VC2011 VALDEROURE	10 823.80	9 328.80		1 495.00
4581403	VC2012 GARS	28 552.66			28 552.66
45821809	LAGUNAGE ST AUBAN	363 338.38			363 338.38
4582268	AGLUN VC 2010				
4582275	VC2010 ST AUBAN	64 041.36		12 795.03	51 246.33

III - VOTE DU COMPTE ADMINISTRATIF	III
SECTION D'INVESTISSEMENT - DETAIL DES DEPENSES	B1

Chap./Art.	Libellé	Crédits Ouverts	Mandats émis	Restes à réaliser	Crédits annulés
4582307	VC2011 SAINT AUBAN	86 321.00			86 321.00
TOTAL DES DEPENSES D'OPERATIONS POUR COMPTE DE TIERS		3 334 891.22	136 564.02	25 935.03	3 172 382.17
TOTAL DES DEPENSES REELLES		22 336 909.17	13 371 020.67	3 738 546.03	5 227 342.47

III - VOTE DU COMPTE ADMINISTRATIF	III
SECTION D'INVESTISSEMENT - DETAIL DES DEPENSES	B1

Chap./Art.	Libellé	Crédits Ouverts	Mandats émis	Restes à réaliser	Crédits annulés
040	OPERATIONS D'ORDRE DE TRANSFERT ENTRE SECTIONS	19 930 000.00	19 929 432.44		567.56
	<i>Reprises sur autofinancement antérieur</i>	30 000.00	29 432.44		567.56
- 13 -	SUBVENTIONS D'INVESTISSEMENT	30 000.00	29 432.44		567.56
	SUBV. INVEST. TRANSFEREES AU CPTÉ DE RESULTAT				
13911	SUBVENTIONS D'EQUIPEMENT				
13913	ETAT ET ETABLISSEMENTS NATIONAUX	30 000.00	4 460.23		25 539.77
13918	DEPARTEMENTS		3 679.57		-3 679.57
	AUTRES		20 874.57		-20 874.57
13931	FONDS AFFECTES A L'EQUIPEMENT				
	DOTATION D'EQUIPEMENT DES TERRITOIRES RURAUX		418.07		-418.07
	<i>Charges transférées</i>	19 900 000.00	19 900 000.00		
- 48 -	COMPTES DE REGULARISATION	19 900 000.00	19 900 000.00		
4817	CHARGES A REPARTIR SUR PLUSIEURS EXERCICES				
	PENALITES DE RENEGOCIATION DE LA DETTE	19 900 000.00	19 900 000.00		
041	OPERATIONS PATRIMONIALES	15 719 308.22	15 508 801.20		210 507.02
- 16 -	EMPRUNTS ET DETTES ASSIMILEES	14 659 308.22	14 659 308.22		
1641	EMPRUNTS AUPRES DES ETABLISSEMENTS DE CREDIT				
	EMPRUNTS EN EUROS	7 329 654.11	7 329 654.11		
166	REFINANCEMENT DE DETTE	7 329 654.11	7 329 654.11		
- 21 -	IMMOBILISATIONS CORPORELLES	810 000.00	809 577.23		422.77
2132	CONSTRUCTIONS				
	IMMEUBLES DE RAPPORT	810 000.00	809 577.23		422.77
- 23 -	IMMOBILISATIONS EN COURS	250 000.00	39 915.75		210 084.25
2313	IMMOBILISATIONS CORPORELLES EN COURS				
	CONSTRUCTIONS	210 000.00			210 000.00
2317	IMMO. CORPORELLES RECUES AU TITRE DE MISE A DISPO.	40 000.00	39 915.75		84.25
	TOTAL DES DEPENSES D'ORDRE	35 649 308.22	35 438 233.64		211 074.58

TOTAL DES DEPENSES D'INVESTISSEMENT DE L'EXERCICE (=total réelles + ordres)	57 986 217.39	48 809 254.31	3 738 546.03	5 438 417.05
---	---------------	---------------	--------------	--------------

Pour information : D 001 Solde d'exécution négatif reporté de N-1	12 952 806.37
---	---------------

III - VOTE DU COMPTE ADMINISTRATIF	III
SECTION D'INVESTISSEMENT - DETAIL DES RECETTES	B2

Chap./Art.	Libellé	Crédits Ouverts	Titres émis	Restes à réaliser	Crédits annulés
13	SUBVENTIONS D'INVESTISSEMENT RECUES	1 904 713.35	625 921.25	950 216.00	328 576.10
- 13 -	SUBVENTIONS D'INVESTISSEMENT	1 904 713.35	625 921.25	950 216.00	328 576.10
1322	SUBVENTIONS D'EQUIPEMENT NON TRANSFERABLES				
1323	REGIONS	449 508.00	163 855.84	314 508.00	-28 855.84
13241	DEPARTEMENTS	659 473.00	61 438.00	595 708.00	2 327.00
1327	COMMUNES MEMBRES DU GFP	295 000.00			295 000.00
1328	BUDGET COMMUNAUTAIRE ET FONDS STRUCTURELS	405 664.35	313 905.39	40 000.00	51 758.96
	AUTRES	95 068.00	86 722.02		8 345.98
16	EMPRUNTS ET DETTES ASSIMILES	8 263 071.43	4 637 500.00		3 625 571.43
- 16 -	EMPRUNTS ET DETTES ASSIMILEES	8 263 071.43	4 637 500.00		3 625 571.43
1641	EMPRUNTS AUPRES DES ETABLISSEMENTS DE CREDIT EMPRUNTS EN EUROS	5 675 571.43	2 000 000.00		3 675 571.43
166	REFINANCEMENT DE DETTE	2 587 500.00	2 587 500.00		
16818	AUTRES EMPRUNTS ET DETTES ASSIMILEES AUTRES EMPRUNTS AUTRES EMPRUNTS - AUTRES PRETEURS		50 000.00		-50 000.00
23	IMMOBILISATIONS EN COURS		152 324.49		-152 324.49
- 23 -	IMMOBILISATIONS EN COURS		152 324.49		-152 324.49
2313	IMMOBILISATIONS CORPORELLES EN COURS				
2314	CONSTRUCTIONS		14 376.38		-14 376.38
2315	CONSTRUCTIONS SUR SOL D'AUTRUI				
2317	INSTALLATIONS, MATERIEL ET OUTILLAGE TECHNIQUES IMMO. CORPORELLES RECUES AU TITRE DE MISE A DISPO.		47 908.00 90 040.11		-47 908.00 -90 040.11
	TOTAL DES RECETTES D'EQUIPEMENT	10 167 784.78	5 415 745.74	950 216.00	3 801 823.04
10	DOTATIONS, FONDS DIVERS ET RESERVES	14 652 806.37	14 160 761.37		492 045.00
- 10 -	DOTATIONS, FONDS DIVERS ET RESERVES	14 652 806.37	14 160 761.37		492 045.00
10222	DOTATIONS ET FONDS D'INVESTISSEMENT FONDS D'INVESTISSEMENT F.C.T.V.A.	1 700 000.00	1 207 955.00		492 045.00
1068	RESERVES EXCEDENTS DE FONCTIONNEMENT CAPITALISES	12 952 806.37	12 952 806.37		
165	Dépôts et cautionnements reçus	6 000.00	200.00		5 800.00
- 16 - 165	EMPRUNTS ET DETTES ASSIMILEES DEPOTS ET CAUTIONNEMENTS RECUS	6 000.00 6 000.00	200.00 200.00		5 800.00 5 800.00
27	AUTRES IMMOBILISATIONS FINANCIERES		900.00		-900.00

III - VOTE DU COMPTE ADMINISTRATIF	III
SECTION D'INVESTISSEMENT - DETAIL DES RECETTES	B2

Chap./Art.	Libellé	Crédits Ouverts	Titres émis	Restes à réaliser	Crédits annulés
- 27 - 275	AUTRES IMMOBILISATIONS FINANCIERES DEPOTS ET CAUTIONNEMENTS VERSES		900.00 900.00		-900.00 -900.00
024	PRODUITS DES CESSIONS D'IMMOBILISATIONS	50 000.00			50 000.00
024	PRODUITS DES CESSIONS D'IMMOBILISATIONS	50 000.00			
TOTAL DES RECETTES FINANCIERES		14 708 806.37	14 161 861.37		546 945.00
45811809	LAGUNAGE ST AUBAN	429 248.42			429 248.42
4582001	VIDEOSURVEILLANCE	356 000.00			356 000.00
4582002	ESCRAGNOLES ROUTE	576 000.00			576 000.00
4582003	ESCRAGNOLES CHEMIN DE TERRE	430 000.00			430 000.00
45821209	SALLE POLYVALENTE BRIANCONNET	42 901.16			42 901.16
4582126	ST CEZAIRE-EAUX PLUVIALES	441 226.80	118 527.81	295 605.40	27 093.59
45821309	CLUB HOUSE CABRIS	179 238.09	160 922.90	14 250.00	4 065.19
4582131	ST CEZAIRE - TOITURE EGLISE	75 465.27	32 882.71		42 582.56
4582133	LE TIGNET-2ÈTRANCHE AIRE JEUX	222 945.16	221 843.02		1 102.14
4582134	ST CEZAIRE-FACADES EGLISE	154 156.35	77 654.97		76 501.38
4582179	STEP SAINT-AUBAN	495 243.57			495 243.57
45821809	LAGUNAGE ST AUBAN	21 699.62			21 699.62
4582194	VC 2006 BRIANCONNET	25 598.98			25 598.98
4582217	RENOVATION APPART.ST AUBAN	11 060.01			11 060.01
4582218	STEP CAILLE	5 627.90			5 627.90
4582226	VC 2008 GARS TX SUP.	10 474.37			10 474.37
4582234	VC 2008 ESCRAGNOLLES	63 053.95			63 053.95
4582235	LE MAS AM 2008	56 544.43			56 544.43
4582236	BRIANCONNET AM 2008	35 000.00			35 000.00
4582237	LES MUJOULS AM 2008	46 612.06			46 612.06
4582238	ST AUBAN AM (SUBV AM & VC2011)	361 944.76		83 372.98	278 571.78
4582239	RESEAU AEP BRIANCONNET	1 624.17			1 624.17
4582247	VC 2009 ANDON	8 615.60			8 615.60
4582251	AM 2009 BRIANCONNET	20 000.00			20 000.00
4582252	AM 2009 GARS	64 440.20			64 440.20
4582254	AM 2009 LES MUJOULS	27 424.12			27 424.12
4582255	AIGLUN BATIMENT COMMUNAL				
4582259	AM 2009 LE MAS	31 840.20			31 840.20
45822609	VC 2009 COLLONGUES	19 699.88			19 699.88
4582264	VC2010 COLLONGUES	85 147.82	3 019.55	31 265.98	50 862.29
4582265	STEP ANDON	646 969.17	109 010.67	285 360.00	252 598.50
4582266	STEP VALDEROURE	695 490.69	194 205.33	186 511.00	314 774.36
4582269	VC 2010 AMIRAT	200.64			200.64
45822709	VC 2010 VALDEROURE	8 936.00			8 936.00
4582272	VC 2010 ANDON	38 248.64			38 248.64
4582273	VC2010 LE MAS	25 687.09			25 687.09
4582274	VC 2010 LES MUJOULS	800.00			800.00
4582276	VC2010 SERANON	77 096.97			77 096.97
4582278	AM 2010 LE MAS	21 138.40			21 138.40
4582301	VC 2011 ANDON	24 386.41		23 689.16	697.25
4582302	VC 2011 CAILLE	509.20			509.20
4582303	VC 2011 COLLONGUES	121 800.10	57 054.68	30 660.16	34 085.26
4582304	VC 2011 GARS	8 362.00			8 362.00
4582305	VC 2011 LE MAS	53 433.10			53 433.10
4582306	VC 2011 LES MUJOULS	2 420.00	2 419.20		0.80
4582309	VC 2011 VALDEROURE	13 797.77	5 062.77		8 735.00
4582313	VC 2012 LE MAS	12 406.56			12 406.56
4582403	VC 2012 GARS	45 345.00		16 792.34	28 552.66
TOTAL DES RECETTES D'OPERATIONS POUR COMPTE DE TIERS		6 095 860.63	982 603.61	967 507.02	4 145 750.00
TOTAL DES RECETTES REELLES		30 972 451.78	20 560 210.72	1 917 723.02	8 494 518.04

III - VOTE DU COMPTE ADMINISTRATIF	III
SECTION D'INVESTISSEMENT - DETAIL DES RECETTES	B2

Chap./Art.	Libellé	Crédits Ouverts	Titres émis	Restes à réaliser	Crédits annulés
021	VIREMENT DE LA SECTION DE FONCTIONNEMENT	415 835.19			415 835.19
021	VIREMENT A LA SECTION FONCTIONNEMENT	415 835.19			
040	OPERATIONS D'ORDRE DE TRANSFERT ENTRE SECTIONS	23 831 428.57	23 823 009.25		8 419.32
- 28 -	AMORTISSEMENTS DES IMMOBILISATIONS	2 510 000.00	2 501 580.68		8 419.32
2802	AMORTISSEMENTS DES IMMOBILISATIONS INCORPORELLES FRAIS LIES A LA REAL.DES DOCS D'URBA,NUM DU CADAST	50 000.00	34 994.12		15 005.88
28031	FRAIS ETUDES, RECH. ET DE DEVELOP. ET D'INSERT.	50 000.00			
28033	FRAIS D'ETUDES FRAIS D'INSERTION	10 000.00	117 757.58		-67 757.58
2804122	SUBVENTIONS D'EQUIPEMENT VERSEES				
2804132	BATIMENTS ET INSTALLATIONS	20 000.00	6 000.00		14 000.00
28041411	BATIMENTS ET INSTALLATIONS	50 000.00	1 020.00		48 980.00
28041412	BIENS MOBILIERS, MATERIEL ET ETUDES	300 000.00	164 223.45		135 776.55
28041481	BIENS MOBILIERS, MATERIEL ET ETUDES		664.87		-664.87
28041482	BATIMENTS ET INSTALLATIONS	20 000.00	2 270.00		17 730.00
2804182	BATIMENTS ET INSTALLATIONS		35 008.46		-35 008.46
280421	BIENS MOBILIERS, MATERIEL ET ETUDES	10 000.00	200.00		9 800.00
280422	BATIMENTS ET INSTALLATIONS	1 000 000.00	766 254.61		233 745.39
2804411	BIENS MOBILIERS, MATERIEL ET ETUDES	15 000.00	8 437.54		6 562.46
2804412	BATIMENTS ET INSTALLATIONS	15 000.00	6 486.46		8 513.54
28051	CONCESSIONS ET DROITS SIMILAIRES, BREVETS,LICENCES CONCESSIONS ET DROITS SIMILAIRES	70 000.00	84 783.21		-14 783.21
28087	AUTRES IMMOBILISATIONS INCORPORELLES IMMO. INCORP. RECUES AU TITRE D'UNE MISE A DISPO.		5 843.72		-5 843.72
28088	AUTRES IMMOBILISATIONS INCORPORELLES	10 000.00	821.25		9 178.75
28128	AMORTISSEMENTS DES IMMOBILISATIONS CORPORELLES AGENCEMENTS ET AMENAGEMENTS DE TERRAINS AUTRES AGENCEMENTS ET AMENAGEMENTS DE TERRAINS	10 000.00	2 292.70		7 707.30
281318	CONSTRUCTIONS AUTRES BATIMENTS PUBLICS		12 205.54		-12 205.54
28132	IMMEUBLES DE RAPPORT				
28135	INSTALL.GENERALES,AGENCEMENTS,AMENAGEMENTS	20 000.00	18 642.27		1 357.73
28138	AUTRES CONSTRUCTIONS	15 000.00	1 179.47		13 820.53
28141	CONSTRUCTIONS SUR SOL D'AUTRUI BATIMENTS PUBLICS		1 714.94		-1 714.94
28145	INSTALLATIONS GALES, AGENCEMENTS, AMENAGEMENTS		256.81		-256.81
28148	AUTRES CONSTRUCTIONS SUR SOL D'AUTRUI	15 000.00	725.25		14 274.75
28152	INSTALLATIONS, MATERIEL ET OUTILLAGE TECHNIQUES INSTALLATIONS DE VOIRIE		700.19		-700.19
281568	AUTRE MATER. ET OUTIL. D'INCENDIE, DEFENSE CIVILE	15 000.00	613.85		14 386.15
281571	MATERIEL ROULANT		43 196.46		-43 196.46
281578	AUTRE MATERIEL ET OUTILLAGE DE VOIRIE		263 934.31		-263 934.31
28158	AUTRES INSTALLATIONS, MATERIEL ET OUTILLAGE TECH.	50 000.00	319 715.97		-269 715.97
281731	IMMO.CORPORELLES RECUES AU TITRE D'UNE MISE DISPO. BATIMENTS PUBLICS		38 363.43		-38 363.43
281735	INSTALL. GENERALES,AGENCEMENTS,AMENAGEMENTS	15 000.00	3 544.98		11 455.02
281751	RESEAUX DE VOIRIE		3 327.32		-3 327.32
281782	MATERIEL DE TRANSPORT	70 000.00			70 000.00
281783	MATERIEL DE BUREAU ET MATERIEL D'INFORMATIQUE	30 000.00	10 815.36		19 184.64
281784	MOBILIER	40 000.00	3 337.70		36 662.30
281788	AUTRES IMMO. CORP. RECUES AU TITRE D'UNE MISE A DI	30 000.00	13 803.00		16 197.00

III - VOTE DU COMPTE ADMINISTRATIF	III
SECTION D'INVESTISSEMENT - DETAIL DES RECETTES	B2

Chap./Art.	Libellé	Crédits Ouverts	Titres émis	Restes à réaliser	Crédits annulés
28181	AUTRES IMMOBILISATIONS CORPORELLES INSTAL. GENERALES, AGENCEMENTS, AMENAGEMENTS	20 000.00	18 889.92		1 130.08
28182	MATERIEL DE TRANSPORT	310 000.00	210 622.07		99 377.93
28183	MATERIEL DE BUREAU ET MATERIEL INFORMATIQUE	150 000.00	122 809.06		27 190.94
28184	MOBILIER	100 000.00	41 667.28		58 332.72
28188	AUTRES IMMOBILISATIONS CORPORELLES		134 477.53		-134 477.53
- 48 -	COMPTES DE REGULARISATION	1 421 428.57	1 421 428.57		
4817	CHARGES A REPARTIR SUR PLUSIEURS EXERCICES PENALITES DE RENEGOCIATION DE LA DETTE	1 421 428.57	1 421 428.57		
- 16 -	EMPRUNTS ET DETTES ASSIMILEES	19 900 000.00	19 900 000.00		
1641	EMPRUNTS AUPRES DES ETABLISSEMENTS DE CREDIT EMPRUNTS EN EUROS	19 900 000.00	19 900 000.00		
TOTAL DES PRELEVEMENTS PROVENANT DE LA SECTION DE FONCTIONNEMENT		4 347 263.76	3 923 009.25		424 254.51
041	OPERATIONS PATRIMONIALES	15 719 308.22	15 508 801.20		210 507.02
- 16 -	EMPRUNTS ET DETTES ASSIMILEES	14 659 308.22	14 659 308.22		
1641	EMPRUNTS AUPRES DES ETABLISSEMENTS DE CREDIT EMPRUNTS EN EUROS	7 329 654.11	7 329 654.11		
168	REFINANCEMENT DE DETTE	7 329 654.11	7 329 654.11		
- 23 -	IMMOBILISATIONS EN COURS	1 060 000.00	849 492.98		210 507.02
237	AVANCES VERSEES SUR COMMANDES IMMO. INCORP.	810 000.00	809 577.23		422.77
238	AVANCES VERSEES SUR COMMANDES IMMO. CORP.	250 000.00	39 915.75		210 084.25
TOTAL DES RECETTES D'ORDRE		39 966 571.98	39 331 810.45		634 761.53
TOTAL DES RECETTES D'INVESTISSEMENT DE L'EXERCICE (=total réelles + ordres)		70 939 023.76	59 892 021.17	1 917 723.02	9 129 279.57

Pour information : R 001 Solde d'exécution positif reporté de N-1	
---	--

IV - ANNEXES	IV
PRESENTATION CROISEE PAR FONCTION - VUE D'ENSEMBLE	A1

INVESTISSEMENT

No	Libellé	TOTAL	Non ventilables 01	0 SCES GENERAUX ADM.PUBLIQUES LOCALES	3 CULTURE	4 SPORTS ET JEUNESSE	5 INTERVENTIONS SOCIALES ET SANTE
REALISATIONS (de l'exercice + restes à réaliser N-1)							
	Dépenses réelles	13 234 456.65	900 240.48	4 224 576.82	502 588.46	1 086 569.88	
	Equipements municipaux	8 307 474.69		467 944.82	302 588.46	1 077 775.18	
	Equip. non municipaux	2 922 635.56		1 168 807.00			
	Opérations financières	4 004 346.40	900 240.48				
	Dépenses d'ordre	35 438 233.64	35 388 885.45				
	Solde d'exécution reporté de N-1	12 952 806.37	12 952 806.37				
	Total dépenses	61 762 060.68	49 221 932.30	4 293 925.01	502 588.46	1 086 569.88	
	Total recettes	59 892 021.17	55 452 656.07	2 631 388.75		187 940.29	
	Solde d'investissement	-1 870 039.51	6 230 723.77	-1 662 536.26	-502 588.46	-898 629.59	
RESTES A REALISER au 31/12/N							
	Total RAR dépenses	3 738 546.03		546 246.66	114 107.27	404 878.42	
	Total RAR recettes	1 917 723.02			240 000.00		
	Solde RAR Investissement	-1 820 823.01		-546 246.66	125 892.73	-404 878.42	

IV - ANNEXES	IV
PRESENTATION CROISEE PAR FONCTION - VUE D'ENSEMBLE	A1

INVESTISSEMENT

No	Libellé	6 FAMILLE	7 LOGEMENT	8 AMENAGEMENT ET SERVICE URBAIN, ENVIRONNEMENT	9 ACTION ECONOMIQUE
REALISATIONS (de l'exercice + restes à réaliser N-1)					
	Dépenses réelles	83 557.60	1 694 631.20	4 563 488.53	178 803.68
	Equipements municipaux	83 557.60	32 373.33	4 164 431.62	178 803.68
	Equip. non municipaux		1 630 780.52	123 048.04	
	Opérations financières				
	Dépenses d'ordre				
	Solde d'exécution reporté de N-1				
	Total dépenses	83 557.60	1 694 631.20	4 700 052.55	178 803.68
	Total recettes	63 254.53	94 206.32	1 114 459.55	348 115.66
	Solde d'investissement	-20 303.07	-1 600 424.88	-3 585 593.00	169 311.98
RESTES A REALISER au 31/12/N					
	Total RAR dépenses	116 543.86	699 293.95	1 575 968.53	281 507.34
	Total RAR recettes		6 070.00	1 191 653.02	480 000.00
	Solde RAR investissement	-116 543.86	-693 223.95	-384 315.51	198 492.66

FONCTIONNEMENT

REALISATIONS (de l'exercice + restes à réaliser N-1)						
Total dépenses	110 695 312.49	55 011 614.42	7 148 783.66	4 703 643.14	5 161 463.90	1 766 633.27
Total recettes	113 646 103.44	72 487 229.02	1 381 140.25	1 118 111.93	1 830 367.78	549 950.02
Solde de fonctionnement	2 950 790.95	17 475 614.60	-5 767 643.41	-3 585 531.21	-3 331 096.12	-1 216 683.25
RESTES A REALISER au 31/12/N						
Total RAR dépenses						
Total RAR recettes						
Solde RAR fonctionnement						

FONCTIONNEMENT

REALISATIONS (de l'exercice + restes à réaliser N-1)				
Total dépenses	2 497 888.09	552 204.72	32 706 872.87	1 146 208.42
Total recettes	1 957 898.29		34 015 968.33	305 437.82
Soide de fonctionnement	-539 989.80	-552 204.72	1 309 095.46	-840 770.60
RESTES A REALISER au 31/12/N				
Total RAR dépenses				
Total RAR recettes				
Soide RAR fonctionnement				

IV - ANNEXES	IV
PRESENTATION CROISEE PAR FONCTION - VUE D'ENSEMBLE	A1

INVESTISSEMENT

No	Libellé	TOTAL	Non ventilables 01	0 SCES GENERAUX ADM.PUBLIQUES LOCALES	3 CULTURE	4 SPORTS ET JEUNESSE	5 INTERVENTIONS SOCIALES ET SANTE
DEPENSES		61 762 060.68	49 221 932.30	4 293 925.01	502 588.46	1 086 569.88	
Dépenses réelles		13 371 020.67	900 240.48	4 224 576.82	502 588.46	1 086 569.88	
16	EMPRUNTS ET DETTES ASSIMILES	3 972 544.05	900 240.48	2 587 500.00	200 000.00	8 794.70	
20	IMMOBILISATIONS INCORPORELLES	546 906.28		58 708.58	31 624.30	2 418.91	
204	SUBVENTIONS D'EQUIPEMENT VERSEES	2 922 635.56		1 168 807.00			
21	IMMOBILISATIONS CORPORELLES	3 181 574.04		255 454.49	26 208.82	455 430.88	
23	IMMOBILISATIONS EN COURS	2 578 994.37		153 781.75	244 755.34	619 925.39	
27	AUTRES IMMOBILISATIONS FINANCIERES	31 802.35		325.00			
Opérations d'équipement							
Opérations pour compte de tiers		136 564.02					
45	OPERATIONS POUR COMPTE DE TIERS	136 564.02					
Dépenses d'ordre		35 438 233.64	35 368 885.45	69 348.19			
040	OPERATIONS D'ORDRE DE TRANSFERT ENTRE SE	19 929 432.44	19 900 000.00	29 432.44			
041	OPERATIONS PATRIMONIALES	15 508 801.20	15 468 885.45	39 915.75			
001 Solde d'exécution reporté de N-1		12 952 806.37	12 952 806.37				
RECETTES		59 892 021.17	55 452 656.07	2 631 388.75		187 940.29	
Recettes réelles		20 560 210.72	16 160 761.37	2 591 473.00		187 940.29	
024	PRODUITS DES CESSIONS D'IMMOBILISATIONS						
10	DOTATIONS,FONDS DIVERS ET RESERVES	14 160 761.37	14 160 761.37				
13	SUBVENTIONS D'INVESTISSEMENT RECUES	625 921.25		3 073.00		67 900.18	
16	EMPRUNTS ET DETTES ASSIMILES	4 637 700.00	2 000 000.00	2 587 500.00		30 000.00	
23	IMMOBILISATIONS EN COURS	152 324.49				90 040.11	
27	AUTRES IMMOBILISATIONS FINANCIERES	900.00		900.00			
Opérations pour compte de tiers		982 603.61					
45	OPERATIONS POUR COMPTE DE TIERS	982 603.61					
Recettes d'ordre		39 331 810.45	39 291 894.70	39 915.75			
021	VIREMENT DE LA SECTION DE FONCTIONNEMENT						
040	OPERATIONS D'ORDRE DE TRANSFERT ENTRE SE	23 823 009.25	23 823 009.25				
041	OPERATIONS PATRIMONIALES	15 508 801.20	15 468 885.45	39 915.75			
001 Solde d'exécution reporté de N-1							

IV - ANNEXES	IV
PRESENTATION CROISEE PAR FONCTION - VUE D'ENSEMBLE	A1

INVESTISSEMENT

No	Libellé	6 FAMILLE	7 LOGEMENT	8 AMENAGEMENT ET SERVICE URBAIN, ENVIRONNEMENT	9 ACTION ECONOMIQUE
DEPENSES		83 557.80	1 694 631.20	4 700 052.55	178 803.68
Dépenses réelles		83 557.80	1 694 631.20	4 700 052.55	178 803.68
16	EMPRUNTS ET DETTES ASSIMILES			276 008.87	
20	IMMOBILISATIONS INCORPORELLES		32 373.33	377 701.56	44 079.60
204	SUBVENTIONS D'EQUIPEMENT VERSEES		1 630 780.52	123 048.04	
21	IMMOBILISATIONS CORPORELLES	25 866.64		2 418 813.21	
23	IMMOBILISATIONS EN COURS	57 890.96		1 367 916.85	134 724.08
27	AUTRES IMMOBILISATIONS FINANCIERES		31 477.35		
Opérations d'équipement					
Opérations pour compte de tiers				136 564.02	
45	OPERATIONS POUR COMPTE DE TIERS			136 564.02	
Dépenses d'ordre					
040	OPERATIONS D'ORDRE DE TRANSFERT ENTRE SE				
041	OPERATIONS PATRIMONIALES				
001 Solde d'exécution reporté de N-1					
RECETTES		63 254.53	94 206.32	1 114 459.55	348 115.66
Recettes réelles		63 254.53	94 206.32	1 114 459.55	348 115.66
024	PRODUITS DES CESSIONS D'IMMOBILISATIONS				
10	DOTATIONS, FONDS DIVERS ET RESERVES				
13	SUBVENTIONS D'INVESTISSEMENT RECUES	43 254.53	94 206.32	69 551.56	347 935.66
16	EMPRUNTS ET DETTES ASSIMILES	20 000.00		20.00	180.00
23	IMMOBILISATIONS EN COURS			62 284.38	
27	AUTRES IMMOBILISATIONS FINANCIERES				
Opérations pour compte de tiers				982 603.61	
45	OPERATIONS POUR COMPTE DE TIERS			982 603.61	
Recettes d'ordre					
021	VIREMENT DE LA SECTION DE FONCTIONNEMENT				
040	OPERATIONS D'ORDRE DE TRANSFERT ENTRE SE				
041	OPERATIONS PATRIMONIALES				
001 Solde d'exécution reporté de N-1					

FONCTIONNEMENT

DEPENSES		110 695 312.49	55 011 614.42	7 148 783.66	4 703 643.14	5 161 463.90	1 766 633.27
Dépenses réelles		82 782 303.24	27 098 605.17	7 148 783.66	4 703 643.14	5 161 463.90	1 766 633.27
011	CHARGES A CARACTERE GENERAL	12 021 512.13		1 695 841.35	1 047 212.28	943 424.82	73 881.24
012	CHARGES DE PERSONNEL ET FRAIS ASSIMILES	16 863 408.75		4 174 317.28	2 528 542.00	3 961 922.28	746 107.17
014	ATTENUATIONS DE PRODUITS	32 219 108.46	25 382 146.00				
65	AUTRES CHARGES DE GESTION COURANTE	18 702 434.08		974 711.58	991 013.86	250 460.46	946 644.86
66	CHARGES FINANCIERES	2 200 106.77	1 716 459.17		136 875.00	4 744.34	
67	CHARGES EXCEPTIONNELLES	775 733.05		303 913.45		912.00	
Dépenses d'ordre		27 913 009.25	27 913 009.25				
023	VIREMENT A LA SECTION D'INVESTISSEMENT						
042	OPERATIONS D'ORDRE DE TRANSFERT ENTRE SE	23 823 009.25	23 823 009.25				
043	OPERATION D'ORDRE A L'INTERIEUR DE LA SE	4 090 000.00	4 090 000.00				
002 Déficit de fonctionnement reporté							
RECETTES		113 546 103.44	72 487 229.02	1 381 140.25	1 118 111.93	1 830 367.78	549 950.02
Recettes réelles		87 940 644.81	46 811 202.83	1 351 707.81	1 118 111.93	1 830 367.78	549 950.02
013	ATTENUATIONS DE CHARGES	708 202.45		708 202.45			
70	PRODUITS DE SERVICES, DU DOMAINE & VENTE	3 129 733.65		69 660.40	1 045 576.91	545 888.54	
73	IMPOTS ET TAXES	66 385 027.05	34 019 612.00				
74	DOTATIONS, SUBVENTIONS ET PARTICIPATIONS	15 962 437.88	11 631 218.00	305 461.79	67 855.02	1 275 109.06	549 950.02
75	AUTRES PRODUITS DE GESTION COURANTE	376 770.50	48 574.51	81 531.83	4 680.00	800.00	
76	PRODUITS FINANCIERS	1 111 787.90	1 111 787.90				
77	PRODUITS EXCEPTIONNELS	266 685.58	10.42	186 851.34		8 570.18	
Recettes d'ordre		24 019 432.44	23 990 000.00	29 432.44			
042	OPERATIONS D'ORDRE DE TRANSFERT ENTRE SE	19 929 432.44	19 900 000.00	29 432.44			
043	OPERATION D'ORDRE A L'INTERIEUR DE LA SE	4 090 000.00	4 090 000.00				
002 Excédent de fonctionnement reporté		1 686 026.19	1 686 026.19				

FONCTIONNEMENT

DEPENSES		2 497 888.09	552 204.72	32 706 872.87	1 146 208.42
Dépenses réelles		2 497 888.09	552 204.72	32 706 872.87	1 146 208.42
011	CHARGES A CARACTERE GENERAL	329 709.23	220 662.98	7 574 355.55	136 424.68
012	CHARGES DE PERSONNEL ET FRAIS ASSIMILES	2 168 178.86	316 541.74	2 528 397.41	439 402.01
014	ATTENUATIONS DE PRODUITS			6 836 962.48	
65	AUTRES CHARGES DE GESTION COURANTE		15 000.00	14 954 740.92	569 862.40
66	CHARGES FINANCIERES			342 028.26	
67	CHARGES EXCEPTIONNELLES			470 388.27	519.33
Dépenses d'ordre					
023	VIREMENT A LA SECTION D'INVESTISSEMENT				
042	OPERATIONS D'ORDRE DE TRANSFERT ENTRE SE				
043	OPERATION D'ORDRE A L'INTERIEUR DE LA SE				
002 Déficit de fonctionnement reporté					
RECETTES		1 957 888.29		34 015 968.33	305 437.82
Recettes réelles		1 957 888.29		34 015 968.33	305 437.82
013	ATTENUATIONS DE CHARGES				
70	PRODUITS DE SERVICES, DU DOMAINE & VENTE	453 822.64		974 438.68	40 346.48
73	IMPOTS ET TAXES			32 365 415.05	
74	DOTATIONS, SUBVENTIONS ET PARTICIPATIONS	1 504 075.65		606 882.02	21 886.12
75	AUTRES PRODUITS DE GESTION COURANTE				241 184.16
76	PRODUITS FINANCIERS				
77	PRODUITS EXCEPTIONNELS			69 232.58	2 021.06
Recettes d'ordre					
042	OPERATIONS D'ORDRE DE TRANSFERT ENTRE SE				
043	OPERATION D'ORDRE A L'INTERIEUR DE LA SE				
002 Excédent de fonctionnement reporté					

IV - ANNEXES	IV
PRESENTATION CROISEE PAR FONCTION - VUE D'ENSEMBLE	A1

FONCTIONNEMENT

No	Libellé	TOTAL	Non ventilables 01	0 SCES GENERAUX ADM.PUBLIQUES LOCALES	3 CULTURE	4 SPORTS ET JEUNESSE	5 INTERVENTIONS SOCIALES ET SANTE
REALISATIONS (de l'exercice + restes à réaliser N-1)							
	Total dépenses	110 695 312,49	55 011 614,42	7 148 783,66	4 703 643,14	5 161 463,90	1 766 633,27
	Total recettes	113 646 103,44	72 487 229,02	1 381 140,25	1 118 111,93	1 630 367,78	549 950,02
	Solde de fonctionnement	2 950 790,95	17 475 614,60	-5 767 643,41	-3 585 531,21	-3 331 096,12	-1 216 683,25
RESTES A REALISER au 31/12/N							
	Total RAR dépenses						
	Total RAR recettes						
	Solde RAR fonctionnement						

IV - ANNEXES	IV
PRESENTATION CROISEE PAR FONCTION - VUE D'ENSEMBLE	A1

FONCTIONNEMENT

No	Libellé	6 FAMILLE	7 LOGEMENT	8 AMENAGEMENT ET SERVICE URBAIN, ENVIRONNEMENT	9 ACTION ECONOMIQUE
REALISATIONS (de l'exercice + restes à réaliser N-1)					
	Total dépenses	2 497 888.09	552 204.72	32 706 872.87	1 146 208.42
	Total recettes	1 957 898.29		34 015 968.33	305 437.82
	Solde de fonctionnement	-539 989.80	-552 204.72	1 309 095.46	-840 770.60
RESTES A REALISER au 31/12/N					
	Total RAR dépenses				
	Total RAR recettes				
	Solde RAR fonctionnement				

IV - ANNEXES	IV
PRESENTATION CROISEE PAR FONCTION - VUE D'ENSEMBLE	A1

FONCTIONNEMENT

No	Libellé	TOTAL	Non ventilables 01	0 SCES GENERAUX ADM.PUBLIQUES LOCALES	3 CULTURE	4 SPORTS ET JEUNESSE	5 INTERVENTIONS SOCIALES ET SANTE
DEPENSES		110 695 312.49	55 011 614.42	7 148 783.66	4 703 643.14	5 161 463.90	1 766 633.27
Dépenses réelles		82 782 303.24	27 098 605.17	7 148 783.66	4 703 643.14	5 161 463.90	1 766 633.27
011	CHARGES A CARACTERE GENERAL	12 021 512.13		1 695 841.35	1 047 212.28	943 424.82	73 881.24
012	CHARGES DE PERSONNEL ET FRAIS ASSIMILES	18 863 408.75		4 174 317.28	2 528 542.00	3 961 922.28	746 107.17
014	ATTENUATIONS DE PRODUITS	32 219 108.46	25 382 146.00				
65	AUTRES CHARGES DE GESTION COURANTE	18 702 434.08		974 711.58	991 013.86	250 460.46	946 644.86
66	CHARGES FINANCIERES	2 200 106.77	1 716 459.17		136 875.00	4 744.34	
67	CHARGES EXCEPTIONNELLES	775 733.05		303 913.45		912.00	
Dépenses d'ordre		27 913 009.25	27 913 009.25				
023	VIREMENT A LA SECTION D'INVESTISSEMENT						
042	OPERATIONS D'ORDRE DE TRANSFERT ENTRE SE	23 823 009.25	23 823 009.25				
043	OPERATION D'ORDRE A L'INTERIEUR DE LA SE	4 090 000.00	4 090 000.00				
002 Déficit de fonctionnement reporté							
RECETTES		113 646 103.44	72 487 229.02	1 381 140.25	1 118 111.93	1 830 367.78	549 950.02
Recettes réelles		87 940 644.81	46 811 202.83	1 351 707.81	1 118 111.93	1 830 367.78	549 950.02
013	ATTENUATIONS DE CHARGES	708 202.45		708 202.45			
70	PRODUITS DE SERVICES, DU DOMAINE & VENTE	3 129 733.65		69 660.40	1 045 576.91	545 888.54	
73	IMPOTS ET TAXES	66 385 027.05	34 019 612.00				
74	DOTATIONS, SUBVENTIONS ET PARTICIPATIONS	15 962 437.68	11 631 218.00	305 461.79	67 855.02	1 275 109.06	549 950.02
75	AUTRES PRODUITS DE GESTION COURANTE	376 770.50	48 574.51	81 531.83	4 680.00	800.00	
76	PRODUITS FINANCIERS	1 111 787.90	1 111 787.90				
77	PRODUITS EXCEPTIONNELS	266 685.58	10.42	186 851.34		8 570.18	
Recettes d'ordre		24 019 432.44	23 990 000.00	29 432.44			
042	OPERATIONS D'ORDRE DE TRANSFERT ENTRE SE	19 929 432.44	19 900 000.00	29 432.44			
043	OPERATION D'ORDRE A L'INTERIEUR DE LA SE	4 090 000.00	4 090 000.00				
002 Excédent de fonctionnement reporté		1 686 026.19	1 686 026.19				

IV - ANNEXES	IV
PRESENTATION CROISEE PAR FONCTION - VUE D'ENSEMBLE	A1

FONCTIONNEMENT

No	Libellé	6 FAMILLE	7 LOGEMENT	8 AMENAGEMENT ET SERVICE URBAIN, ENVIRONNEMENT	9 ACTION ECONOMIQUE
DEPENSES		2 497 888.09	552 204.72	32 706 872.87	1 146 208.42
Dépenses réelles		2 497 888.09	552 204.72	32 706 872.87	1 146 208.42
011	CHARGES A CARACTERE GENERAL	329 709.23	220 662.98	7 574 355.55	136 424.68
012	CHARGES DE PERSONNEL ET FRAIS ASSIMILES	2 188 178.86	316 541.74	2 528 397.41	439 402.01
014	ATTENUATIONS DE PRODUITS			6 836 962.46	
65	AUTRES CHARGES DE GESTION COURANTE		15 000.00	14 954 740.92	569 882.40
66	CHARGES FINANCIERES			342 028.26	
67	CHARGES EXCEPTIONNELLES			470 388.27	519.33
Dépenses d'ordre					
023	VIREMENT A LA SECTION D'INVESTISSEMENT				
042	OPERATIONS D'ORDRE DE TRANSFERT ENTRE SE				
043	OPERATION D'ORDRE A L'INTERIEUR DE LA SE				
002 Déficit de fonctionnement reporté					
RECETTES		1 957 898.29		34 015 968.33	305 437.82
Recettes réelles		1 957 898.29		34 015 968.33	305 437.82
013	ATTENUATIONS DE CHARGES				
70	PRODUITS DE SERVICES, DU DOMAINE & VENTE	453 822.64		974 438.68	40 346.48
73	IMPOTS ET TAXES			32 365 415.05	
74	DOTATIONS, SUBVENTIONS ET PARTICIPATIONS	1 504 075.65		606 882.02	21 886.12
75	AUTRES PRODUITS DE GESTION COURANTE				241 184.16
76	PRODUITS FINANCIERS				
77	PRODUITS EXCEPTIONNELS			69 232.58	2 021.06
Recettes d'ordre					
042	OPERATIONS D'ORDRE DE TRANSFERT ENTRE SE				
043	OPERATION D'ORDRE A L'INTERIEUR DE LA SE				
002 Excédent de fonctionnement reporté					

IV - ANNEXES	IV
ELEMENTS DU BILAN PRESENTATION CROISEE PAR FONCTION	A1

FONCTIONNEMENT

Fonction 0 **SCES GENERAUX ADM.PUBLIQUES LOCALES**
(DETAIL DES SOUS-FONCTIONS)

No	LIBELLE	TOTAL	01 OPERATIONS NON VENTILABLES	02 ADMINISTRATION GENERALE
DEPENSES		62 160 398.08	55 011 614.42	7 148 783.66
Réalizations		62 160 398.08	55 011 614.42	7 148 783.66
011	CHARGES A CARACTERE GENERAL	1 695 841.35		1 695 841.35
012	CHARGES DE PERSONNEL ET FRAIS ASSIMILES	4 174 317.28		4 174 317.28
014	ATTENUATIONS DE PRODUITS	25 382 146.00	25 382 146.00	
65	AUTRES CHARGES DE GESTION COURANTE	974 711.58		974 711.58
66	CHARGES FINANCIERES	1 716 459.17	1 716 459.17	
67	CHARGES EXCEPTIONNELLES	303 913.45		303 913.45
023	VIREMENT A LA SECTION D'INVESTISSEMENT			
042	OPERATIONS D'ORDRE DE TRANSFERT ENTRE SE	23 823 009.25	23 823 009.25	
043	OPERATION D'ORDRE A L'INTERIEUR DE LA SE	4 090 000.00	4 090 000.00	
Restes à réaliser au 31/12				
RECETTES		73 868 369.27	72 487 229.02	1 381 140.25
Réalizations		73 868 369.27	72 487 229.02	1 381 140.25
002	RESULTAT REPORTE DE FONCTIONNEMENT	1 686 026.19	1 686 026.19	
013	ATTENUATIONS DE CHARGES	708 202.45		708 202.45
70	PRODUITS DE SERVICES, DU DOMAINE & VENTE	69 660.40		69 660.40
73	IMPOTS ET TAXES	34 019 612.00	34 019 612.00	
74	DOTATIONS, SUBVENTIONS ET PARTICIPATIONS	11 936 679.79	11 631 218.00	305 461.79
75	AUTRES PRODUITS DE GESTION COURANTE	130 106.34	48 574.51	81 531.83
76	PRODUITS FINANCIERS	1 111 787.90	1 111 787.90	
77	PRODUITS EXCEPTIONNELS	186 861.76	10.42	186 851.34
042	OPERATIONS D'ORDRE DE TRANSFERT ENTRE SE	19 929 432.44	19 900 000.00	29 432.44
043	OPERATION D'ORDRE A L'INTERIEUR DE LA SE	4 090 000.00	4 090 000.00	
Restes à réaliser au 31/12				
SOLDE		11 707 971.19	17 475 614.60	-5 767 643.41

IV - ANNEXES	IV
ELEMENTS DU BILAN PRESENTATION CROISEE PAR FONCTION	A1

FONCTIONNEMENT

Fonction 1 SECURITE ET SALUBRITE PUBLIQUE
(DETAIL DES SOUS-FONCTIONS)

No	LIBELLE	TOTAL
SOLDE		

IV - ANNEXES	IV
ELEMENTS DU BILAN PRESENTATION CROISEE PAR FONCTION	A1

FONCTIONNEMENT

Fonction 2 **ENSEIGNEMENT - FORMATION**

(DETAIL DES SOUS-FONCTIONS)

No	LIBELLE	TOTAL
SOLDE		

IV - ANNEXES	IV
ELEMENTS DU BILAN PRESENTATION CROISEE PAR FONCTION	A1

FONCTIONNEMENT

Fonction 3 CULTURE

(DETAIL DES SOUS-FONCTIONS)

No	LIBELLE	TOTAL	30 SERVICES COMMUNS	31 EXPRESSION ARTISTIQUE	32 CONSERVATION ET DIFFUSION DES PATRIMOINES	33 ACTION CULTURELLE
DEPENSES		4 703 643.14	128 013.73	290 785.51	3 015 165.73	1 269 678.17
Réalisations		4 703 643.14	128 013.73	290 785.51	3 015 165.73	1 269 678.17
011	CHARGES A CARACTERE GENERAL	1 047 212.28	5 890.93	75 478.34	842 839.83	123 003.18
012	CHARGES DE PERSONNEL ET FRAIS ASSIMILES	2 528 542.00	122 122.80	215 307.17	2 035 337.04	155 774.99
65	AUTRES CHARGES DE GESTION COURANTE	991 013.86			113.86	990 900.00
66	CHARGES FINANCIERES	136 875.00			136 875.00	
Restes à réaliser au 31/12						
RECETTES		1 118 111.93		4 680.00	1 052 431.93	61 000.00
Réalisations		1 118 111.93		4 680.00	1 052 431.93	61 000.00
70	PRODUITS DE SERVICES, DU DOMAINE & VENTE	1 045 576.91			1 045 576.91	
74	DOTATIONS, SUBVENTIONS ET PARTICIPATIONS	67 855.02			6 855.02	61 000.00
75	AUTRES PRODUITS DE GESTION COURANTE	4 680.00		4 680.00		
Restes à réaliser au 31/12						
SOLDE		-3 585 531.21	-128 013.73	-286 105.51	-1 962 733.80	-1 208 678.17

IV - ANNEXES	IV
ELEMENTS DU BILAN PRESENTATION CROISEE PAR FONCTION	A1

FONCTIONNEMENT

Fonction 4 SPORTS ET JEUNESSE

(DETAIL DES SOUS-FONCTIONS)

No	LIBELLE	TOTAL	40 SERVICES COMMUNS	41 SPORTS	42 JEUNESSE
DEPENSES		5 161 463.90	122 031.75	1 440 353.78	3 599 078.37
Réalizations		5 161 463.90	122 031.75	1 440 353.78	3 599 078.37
011	CHARGES A CARACTERE GENERAL	943 424.82		398 997.37	544 427.45
012	CHARGES DE PERSONNEL ET FRAIS ASSIMILES	3 961 922.28	122 031.75	900 151.61	2 939 738.92
65	AUTRES CHARGES DE GESTION COURANTE	250 460.46		136 460.46	114 000.00
66	CHARGES FINANCIERES	4 744.34		4 744.34	
67	CHARGES EXCEPTIONNELLES	912.00			912.00
Restes à réaliser au 31/12					
RECETTES		1 830 367.78		141 127.68	1 689 240.10
Réalizations		1 830 367.78		141 127.68	1 689 240.10
70	PRODUITS DE SERVICES, DU DOMAINE & VENTE	545 888.54		131 137.50	414 751.04
74	DOTATIONS, SUBVENTIONS ET PARTICIPATIONS	1 275 109.06		620.00	1 274 489.06
75	AUTRES PRODUITS DE GESTION COURANTE	800.00		800.00	
77	PRODUITS EXCEPTIONNELS	8 570.18		8 570.18	
Restes à réaliser au 31/12					
SOLDE		-3 331 096.12	-122 031.75	-1 299 226.10	-1 909 838.27

IV - ANNEXES	IV
ELEMENTS DU BILAN PRESENTATION CROISEE PAR FONCTION	A1

FONCTIONNEMENT

Fonction 5 INTERVENTIONS SOCIALES ET SANTE

(DETAIL DES SOUS-FONCTIONS)

No	LIBELLE	TOTAL	52 INTERVENTIONS SOCIALES
DEPENSES		1 766 633.27	1 766 633.27
Réalisations		1 766 633.27	1 766 633.27
011	CHARGES A CARACTERE GENERAL	73 881.24	73 881.24
012	CHARGES DE PERSONNEL ET FRAIS ASSIMILES	746 107.17	746 107.17
85	AUTRES CHARGES DE GESTION COURANTE	946 644.86	946 644.86
Restes à réaliser au 31/12			
RECETTES		549 950.02	549 950.02
Réalisations		549 950.02	549 950.02
74	DOTATIONS, SUBVENTIONS ET PARTICIPATIONS	549 950.02	549 950.02
Restes à réaliser au 31/12			
SOLDE		-1 216 683.25	-1 216 683.25

IV - ANNEXES	IV
ELEMENTS DU BILAN PRESENTATION CROISEE PAR FONCTION	A1

FONCTIONNEMENT

Fonction 6 FAMILLE

(DETAIL DES SOUS-FONCTIONS)

No	LIBELLE	TOTAL	61 SERVICES EN FAVEUR DES PERSONNES AGEES	64 CRECHES ET GARDERIES
DEPENSES		2 497 888.09	418 550.18	2 079 337.91
Réalizations		2 497 888.09	418 550.18	2 079 337.91
011	CHARGES A CARACTERE GENERAL	329 709.23	128 306.86	201 402.37
012	CHARGES DE PERSONNEL ET FRAIS ASSIMILES	2 168 178.86	290 243.32	1 877 935.54
65	AUTRES CHARGES DE GESTION COURANTE			
Restes à réaliser au 31/12				
RECETTES		1 957 898.29	298 088.27	1 659 810.02
Réalizations		1 957 898.29	298 088.27	1 659 810.02
70	PRODUITS DE SERVICES, DU DOMAINE & VENTE	453 822.64	134 374.54	319 448.10
74	DOTATIONS, SUBVENTIONS ET PARTICIPATIONS	1 504 075.65	163 713.73	1 340 361.92
Restes à réaliser au 31/12				
SOLDE		-539 989.80	-120 461.91	-419 527.89

IV - ANNEXES	IV
ELEMENTS DU BILAN PRESENTATION CROISEE PAR FONCTION	A1

FONCTIONNEMENT

Fonction 7 LOGEMENT

(DETAIL DES SOUS-FONCTIONS)

No	LIBELLE	TOTAL	7 LOGEMENT	70 SERVICES COMMUNS
DEPENSES		552 204.72	20 296.07	531 908.65
Réalisations		552 204.72	20 296.07	531 908.65
011	CHARGES A CARACTERE GENERAL	220 862.98		220 862.98
012	CHARGES DE PERSONNEL ET FRAIS ASSIMILES	316 541.74	20 296.07	296 245.67
65	AUTRES CHARGES DE GESTION COURANTE	15 000.00		15 000.00
Restes à réaliser au 31/12				
RECETTES				
Réalisations				
74	DOTATIONS, SUBVENTIONS ET PARTICIPATIONS			
Restes à réaliser au 31/12				
SOLDE		-552 204.72	-20 296.07	-531 908.65

IV - ANNEXES	IV
ELEMENTS DU BILAN PRESENTATION CROISEE PAR FONCTION	A1

FONCTIONNEMENT

Fonction 8 AMENAGEMENT ET SERVICE URBAIN, ENVIRONNEMENT

(DETAIL DES SOUS-FONCTIONS)

No	LIBELLE	TOTAL	81 SERVICES URBAINS	82 AMENAGEMENT URBAIN	83 ENVIRONNEMENT
DEPENSES		32 706 872.87	31 067 237.63	442 827.37	1 196 807.87
Réalisations		32 706 872.87	31 067 237.63	442 827.37	1 196 807.87
011	CHARGES A CARACTERE GENERAL	7 574 355.55	7 387 148.57	34 488.58	152 718.40
012	CHARGES DE PERSONNEL ET FRAIS ASSIMILES	2 528 397.41	1 736 416.86	408 338.79	383 641.76
014	ATTENUATIONS DE PRODUITS	6 836 962.46	6 836 962.46		
65	AUTRES CHARGES DE GESTION COURANTE	14 954 740.92	14 294 293.21		660 447.71
66	CHARGES FINANCIERES	342 028.26	342 028.26		
67	CHARGES EXCEPTIONNELLES	470 388.27	470 388.27		
Restes à réaliser au 31/12					
RECETTES		34 015 968.33	33 850 788.74	118 694.06	46 485.53
Réalisations		34 015 968.33	33 850 788.74	118 694.06	46 485.53
70	PRODUITS DE SERVICES, OU DOMAINE & VENTE	974 438.88	809 259.09	118 694.06	46 485.53
73	IMPOTS ET TAXES	32 365 415.05	32 365 415.05		
74	DOTATIONS, SUBVENTIONS ET PARTICIPATIONS	606 882.02	606 882.02		
77	PRODUITS EXCEPTIONNELS	69 232.58	69 232.58		
Restes à réaliser au 31/12					
SOLDE		1 309 095.46	2 783 551.11	-324 133.31	-1 150 322.34

IV - ANNEXES	IV
ELEMENTS DU BILAN PRESENTATION CROISEE PAR FONCTION	A1

FONCTIONNEMENT

Fonction 9

ACTION ECONOMIQUE

(DETAIL DES SOUS-FONCTIONS)

No	LIBELLE	TOTAL	90 INTERVENTIONS ECONOMIQUES	94 AIDES AU COMMERCE ET AUX SERVICES MARCHANDS	95 AIDES AU TOURISME
DEPENSES		1 146 208.42	833 363.22	2 482.80	310 362.40
Réalisations		1 146 208.42	833 363.22	2 482.80	310 362.40
011	CHARGES A CARACTERE GENERAL	136 424.68	133 941.88	2 482.80	
012	CHARGES DE PERSONNEL ET FRAIS ASSIMILES	439 402.01	439 402.01		
65	AUTRES CHARGES DE GESTION COURANTE	569 862.40	259 900.00		310 362.40
67	CHARGES EXCEPTIONNELLES	519.33	519.33		
Restes à réaliser au 31/12					
RECETTES		305 437.82	283 951.70	21 886.12	
Réalisations		305 437.82	283 951.70	21 886.12	
70	PRODUITS DE SERVICES, DU DOMAINE & VENTE	40 346.48	40 346.48		
74	DOTATIONS, SUBVENTIONS ET PARTICIPATIONS	21 886.12		21 886.12	
75	AUTRES PRODUITS DE GESTION COURANTE	241 184.16	241 184.16		
77	PRODUITS EXCEPTIONNELS	2 021.06	2 021.06		
Restes à réaliser au 31/12					
SOLDE		-840 770.60	-549 811.52	19 403.32	-310 362.40

IV - ANNEXES	IV
ELEMENTS DU BILAN PRESENTATION CROISEE PAR FONCTION	A1

FONCTIONNEMENT

Fonction 0 SCES GENERAUX ADM.PUBLIQUES LOCALES

(DETAIL DES RUBRIQUES)

No	LIBELLE	TOTAL	01 OPERATIONS NON VENTILABLES	020 ADMINISTRATION GENERALE DE LA COLLECTIVITE	023 INFORMATION, COMMUNICATION, PUBLICITE
DEPENSES		62 160 398.08	55 011 614.42	6 870 314.61	278 469.05
Réalisations		62 160 398.08	55 011 614.42	6 870 314.61	278 469.05
011	CHARGES A CARACTERE GENERAL	1 695 841.35		1 634 992.10	60 849.25
012	CHARGES DE PERSONNEL ET FRAIS ASSIMILES	4 174 317.28		3 956 697.48	217 619.80
014	ATTENUATIONS DE PRODUITS	25 382 146.00	25 382 146.00		
65	AUTRES CHARGES DE GESTION COURANTE	974 711.58		974 711.58	
66	CHARGES FINANCIERES	1 716 459.17	1 716 459.17		
67	CHARGES EXCEPTIONNELLES	303 913.45		303 913.45	
023	VIREMENT A LA SECTION D'INVESTISSEMENT				
042	OPERATIONS D'ORDRE DE TRANSFERT ENTRE SE	23 823 009.25	23 823 009.25		
043	OPERATION D'ORDRE A L'INTERIEUR DE LA SE	4 090 000.00	4 090 000.00		
Restes à réaliser au 31/12					
RECETTES		73 868 369.27	72 487 229.02	1 381 140.25	
Réalisations		73 868 369.27	72 487 229.02	1 381 140.25	
002	RESULTAT REPORTE DE FONCTIONNEMENT	1 686 026.19	1 686 026.19		
013	ATTENUATIONS DE CHARGES	708 202.45		708 202.45	
70	PRODUITS DE SERVICES, DU DOMAINE & VENTE	69 660.40		69 660.40	
73	IMPOTS ET TAXES	34 019 612.00	34 019 612.00		
74	DOTATIONS, SUBVENTIONS ET PARTICIPATIONS	11 936 679.79	11 631 218.00	305 461.79	
75	AUTRES PRODUITS DE GESTION COURANTE	130 106.34	48 574.51	81 531.83	
76	PRODUITS FINANCIERS	1 111 787.90	1 111 787.90		
77	PRODUITS EXCEPTIONNELS	186 861.76	10.42	186 851.34	
042	OPERATIONS D'ORDRE DE TRANSFERT ENTRE SE	19 929 432.44	19 900 000.00	29 432.44	
043	OPERATION D'ORDRE A L'INTERIEUR DE LA SE	4 090 000.00	4 090 000.00		
Restes à réaliser au 31/12					
SOLDE		11 707 971.19	17 475 614.60	-5 489 174.36	-278 469.05

IV - ANNEXES	IV
ELEMENTS DU BILAN PRESENTATION CROISEE PAR FONCTION	A1

FONCTIONNEMENT

Fonction 1 SECURITE ET SALUBRITE PUBLIQUE
(DETAIL DES RUBRIQUES)

No	LIBELLE	TOTAL
SOLDE		

IV - ANNEXES	IV
ELEMENTS DU BILAN PRESENTATION CROISEE PAR FONCTION	A1

FONCTIONNEMENT

Fonction 2 **ENSEIGNEMENT - FORMATION**

(DETAIL DES RUBRIQUES)

No	LIBELLE	TOTAL
SOLDE		

IV - ANNEXES	IV
ELEMENTS DU BILAN PRESENTATION CROISEE PAR FONCTION	A1

FONCTIONNEMENT

Fonction 3 CULTURE

(DETAIL DES RUBRIQUES)

No	LIBELLE	TOTAL	30 SERVICES COMMUNS	311 EXPRESSION MUSICALE, LYRIQUE ET CHOREGRAPHIQUE	313 THEATRES	314 CINEMAS ET AUTRES SALLES DE SPECTACLES	322 MUSEES
DEPENSES		4 703 643.14	128 013.73	262.66	290 522.85		3 015 165.73
Réalisations		4 703 643.14	128 013.73	262.66	290 522.85		3 015 165.73
011	CHARGES A CARACTERE GENERAL	1 047 212.28	5 890.93	262.66	75 215.68		842 839.83
012	CHARGES DE PERSONNEL ET FRAIS ASSIMILES	2 528 542.00	122 122.80		215 307.17		2 035 337.04
65	AUTRES CHARGES DE GESTION COURANTE	991 013.86					113.86
66	CHARGES FINANCIERES	136 875.00					136 875.00
Restes à réaliser au 31/12							
RECETTES		1 118 111.93				4 680.00	1 052 431.93
Réalisations		1 118 111.93				4 680.00	1 052 431.93
70	PRODUITS DE SERVICES, DU DOMAINE & VENTE	1 045 578.91					1 045 578.91
74	DOTATIONS, SUBVENTIONS ET PARTICIPATIONS	67 855.02					6 855.02
75	AUTRES PRODUITS DE GESTION COURANTE	4 680.00				4 680.00	
Restes à réaliser au 31/12							
SOLDE		-3 585 531.21	-128 013.73	-262.66	-290 522.85	4 680.00	-1 962 733.80

IV - ANNEXES	IV
ELEMENTS DU BILAN PRESENTATION CROISEE PAR FONCTION	A1

FONCTIONNEMENT

Fonction 3

CULTURE

(DETAIL DES RUBRIQUES)

No	LIBELLE	33 ACTION CULTURELLE
DEPENSES		1 269 678.17
Réalisations		1 269 678.17
011	CHARGES A CARACTERE GENERAL	123 003.18
012	CHARGES DE PERSONNEL ET FRAIS ASSIMILES	155 774.99
65	AUTRES CHARGES DE GESTION COURANTE	990 900.00
66	CHARGES FINANCIERES	
Restes à réaliser au 31/12		
RECETTES		61 000.00
Réalisations		61 000.00
70	PRODUITS DE SERVICES, DU DOMAINE & VENTE	
74	DOTATIONS, SUBVENTIONS ET PARTICIPATIONS	61 000.00
75	AUTRES PRODUITS DE GESTION COURANTE	
Restes à réaliser au 31/12		
SOLDE		-1 208 678.17

IV - ANNEXES	IV
ELEMENTS DU BILAN PRESENTATION CROISEE PAR FONCTION	A1

FONCTIONNEMENT

Fonction 4 SPORTS ET JEUNESSE

(DETAIL DES RUBRIQUES)

No	LIBELLE	TOTAL	40 SERVICES COMMUNS	41 SPORTS	411 SALLES DE SPORT, GYMNASES	412 STADES	413 PISCINES
DEPENSES		5 161 463.90	122 031.75	103 696.23	395 090.94	15 534.88	834 102.63
Réalizations		5 161 463.90	122 031.75	103 696.23	395 090.94	15 534.88	834 102.63
011	CHARGES A CARACTERE GENERAL	943 424.82			126 825.57	15 534.88	249 707.82
012	CHARGES DE PERSONNEL ET FRAIS ASSIMILES	3 961 922.28	122 031.75	97 235.77	230 021.03		572 894.81
65	AUTRES CHARGES DE GESTION COURANTE	250 460.46		6 460.46	33 500.00		11 500.00
66	CHARGES FINANCIERES	4 744.34			4 744.34		
67	CHARGES EXCEPTIONNELLES	912.00					
Restes à réaliser au 31/12							
RECETTES		1 830 367.78			23 250.18		117 877.50
Réalizations		1 830 367.78			23 250.18		117 877.50
70	PRODUITS DE SERVICES, DU DOMAINE & VENTE	545 888.54			14 680.00		116 457.50
74	DOTATIONS, SUBVENTIONS ET PARTICIPATIONS	1 275 109.06					620.00
75	AUTRES PRODUITS DE GESTION COURANTE	800.00					800.00
77	PRODUITS EXCEPTIONNELS	8 570.18			8 570.18		
Restes à réaliser au 31/12							
SOLDE		-3 331 096.12	-122 031.75	-103 696.23	-371 840.76	-15 534.88	-716 225.13

IV - ANNEXES	IV
ELEMENTS DU BILAN PRESENTATION CROISEE PAR FONCTION	A1

FONCTIONNEMENT

Fonction 4 SPORTS ET JEUNESSE

(DETAIL DES RUBRIQUES)

No	LIBELLE	414 AUTRES EQUIPEMENT- S SPORTIFS OU DE LOISIRS	415 MANIFESTATIONS SPORTIVES	42 JEUNESSE	421 CENTRES DE LOISIRS	422 AUTRES ACTIVITE POUR LES JEUNES	423 COLONIES DE VACANCES
DEPENSES		2 000.00	89 929.10	37 213.47	3 456 487.39	56 605.34	48 772.17
Réalisations		2 000.00	89 929.10	37 213.47	3 456 487.39	56 605.34	48 772.17
011	CHARGES A CARACTERE GENERAL		6 929.10		483 258.04	25 521.83	35 647.58
012	CHARGES DE PERSONNEL ET FRAIS ASSIMILES			37 213.47	2 858 317.35	31 083.51	13 124.59
65	AUTRES CHARGES DE GESTION COURANTE	2 000.00	83 000.00		114 000.00		
66	CHARGES FINANCIERES						
67	CHARGES EXCEPTIONNELLES				912.00		
Restes à réaliser au 31/12							
RECETTES					1 615 319.05	52 359.17	21 561.88
Réalisations					1 615 319.05	52 359.17	21 561.88
70	PRODUITS DE SERVICES, DU DOMAINE & VENTE				379 522.07	13 667.09	21 561.88
74	DOTATIONS, SUBVENTIONS ET PARTICIPATIONS				1 235 796.98	38 692.08	
75	AUTRES PRODUITS DE GESTION COURANTE						
77	PRODUITS EXCEPTIONNELS						
Restes à réaliser au 31/12							
SOLDE		-2 000.00	-89 929.10	-37 213.47	-1 841 168.34	-4 246.17	-27 210.29

IV - ANNEXES	IV
ELEMENTS DU BILAN PRESENTATION CROISEE PAR FONCTION	A1

FONCTIONNEMENT

Fonction 5 INTERVENTIONS SOCIALES ET SANTE

(DETAIL DES RUBRIQUES)

No	LIBELLE	TOTAL	523 ACTIONS EN FAVEUR DES PERSONNES EN DIFFICULTE
DEPENSES		1 766 633.27	1 766 633.27
Réalisations		1 766 633.27	1 766 633.27
011	CHARGES A CARACTERE GENERAL	73 881.24	73 881.24
012	CHARGES DE PERSONNEL ET FRAIS ASSIMILES	746 107.17	746 107.17
65	AUTRES CHARGES DE GESTION COURANTE	946 644.86	946 644.86
Restes à réaliser au 31/12			
RECETTES		549 950.02	549 950.02
Réalisations		549 950.02	549 950.02
74	DOTATIONS, SUBVENTIONS ET PARTICIPATIONS	549 950.02	549 950.02
Restes à réaliser au 31/12			
SOLDE		-1 216 683.25	-1 216 683.25

IV - ANNEXES	IV
ELEMENTS DU BILAN PRESENTATION CROISEE PAR FONCTION	A1

FONCTIONNEMENT

Fonction 6 FAMILLE

(DETAIL DES RUBRIQUES)

No	LIBELLE	TOTAL	61 SERVICES EN FAVEUR DES PERSONNES AGEES	611 MAINTIEN A DOMICILE	612 PORTAGE REPAS	64 CRECHES ET GARDERIES	641 SMA POUSSINIÈRE
DEPENSES		2 497 888.09	25 686.59	253 834.13	139 029.46	29 750.42	653 349.41
Réalizations		2 497 888.09	25 686.59	253 834.13	139 029.46	29 750.42	653 349.41
011	CHARGES A CARACTERE GENERAL	329 709.23	10 700.00	11 240.24	106 366.62	11 036.76	45 995.68
012	CHARGES DE PERSONNEL ET FRAIS ASSIMILES	2 168 178.86	14 986.59	242 593.89	32 662.84	18 713.66	607 353.73
65	AUTRES CHARGES DE GESTION COURANTE						
Restes à réaliser au 31/12							
RECETTES		1 957 898.29	13 000.00	190 923.65	94 164.62	828 149.96	254 249.02
Réalizations		1 957 898.29	13 000.00	190 923.65	94 164.62	828 149.96	254 249.02
70	PRODUITS DE SERVICES, DU DOMAINE & VENTE	453 822.64		40 886.81	93 487.93	27 317.96	97 968.53
74	DOTATIONS, SUBVENTIONS ET PARTICIPATIONS	1 504 075.65	13 000.00	150 037.04	676.69	800 832.00	156 280.49
Restes à réaliser au 31/12							
SOLDE		-539 989.80	-12 686.59	-62 910.48	-44 864.84	798 399.54	-399 100.39

IV - ANNEXES	IV
ELEMENTS DU BILAN PRESENTATION CROISEE PAR FONCTION	A1

FONCTIONNEMENT

Fonction 6 FAMILLE

(DETAIL DES RUBRIQUES)

No	LIBELLE	642 SMA DAUDET	643 SMA VOIE LACTEE	644 SMA PLOUPIOUS COLLECTIF	645 SMA PLOUPIOUS FAMILIAL	646 SMA ENFANTOUN	647 SMA SERANON
DEPENSES		239 256.14	486 528.72	151 611.42	62 064.08	252 811.53	161 232.12
Réalizations		239 256.14	486 528.72	151 611.42	62 064.08	252 811.53	161 232.12
011	CHARGES A CARACTERE GENERAL	25 336.04	57 072.08	13 444.45	2 674.98	24 205.62	20 817.00
012	CHARGES DE PERSONNEL ET FRAIS ASSIMILES	213 920.10	429 456.64	138 166.97	59 389.10	228 605.91	140 415.12
65	AUTRES CHARGES DE GESTION COURANTE						
Restes à réaliser au 31/12							
RECETTES		110 423.31	209 286.68	69 869.02	9 173.02	96 412.81	64 805.46
Réalizations		110 423.31	209 286.68	69 869.02	9 173.02	96 412.81	64 805.46
70	PRODUITS DE SERVICES, DU DOMAINE & VENTE	37 049.55	72 816.76	22 093.58	9 173.02	36 157.11	16 871.59
74	DOTATIONS, SUBVENTIONS ET PARTICIPATIONS	73 373.76	136 469.92	47 775.44		60 255.70	47 933.87
Restes à réaliser au 31/12							
SOLDE		-128 832.83	-277 242.04	-81 742.40	-52 891.06	-156 398.72	-96 426.66

IV - ANNEXES	IV
ELEMENTS DU BILAN PRESENTATION CROISEE PAR FONCTION	A1

FONCTIONNEMENT

Fonction 6 FAMILLE

(DETAIL DES RUBRIQUES)

No	LIBELLE	648 RELAI ASSIT. MATER- NELLE (RAM)
DEPENSES		42 734.07
Réalisations		42 734.07
011	CHARGES A CARACTERE GENERAL	819.76
012	CHARGES DE PERSONNEL ET FRAIS ASSIMILES	41 914.31
65	AUTRES CHARGES DE GESTION COURANTE	
Restes à réaliser au 31/12		
RECETTES		17 440.74
Réalisations		17 440.74
70	PRODUITS DE SERVICES, DU DOMAINE & VENTE	
74	DOTATIONS, SUBVENTIONS ET PARTICIPATIONS	17 440.74
Restes à réaliser au 31/12		
SOLDE		-25 293.33

IV - ANNEXES	IV
ELEMENTS DU BILAN PRESENTATION CROISEE PAR FONCTION	A1

FONCTIONNEMENT

Fonction 7 LOGEMENT

(DETAIL DES RUBRIQUES)

No	LIBELLE	TOTAL	7 LOGEMENT	70 SERVICES COMMUNS
DEPENSES		552 204.72	20 296.07	531 908.65
Réalizations		552 204.72	20 296.07	531 908.65
011	CHARGES A CARACTERE GENERAL	220 662.98		220 662.98
012	CHARGES DE PERSONNEL ET FRAIS ASSIMILES	316 541.74	20 296.07	296 245.67
65	AUTRES CHARGES DE GESTION COURANTE	15 000.00		15 000.00
Restes à réaliser au 31/12				
RECETTES				
Réalizations				
74	DOTATIONS, SUBVENTIONS ET PARTICIPATIONS			
Restes à réaliser au 31/12				
SOLDE		-552 204.72	-20 296.07	-531 908.65

IV - ANNEXES	IV
ELEMENTS DU BILAN PRESENTATION CROISEE PAR FONCTION	A1

FONCTIONNEMENT

Fonction 8 AMENAGEMENT ET SERVICE URBAIN, ENVIRONNEMENT

(DETAIL DES RUBRIQUES)

No	LIBELLE	TOTAL	812 COLLECTE ET TRAITEMENT DES ORDURES MENAGERES	815 TRANSPORTS URBAINS	820 SERVICES COMMUNS	822 VOIRIE COMMUNALE ET ROUTES	830 SERVICES COMMUNS
DEPENSES		32 706 872.87	20 353 779.05	10 713 458.58	431 547.12	11 280.25	1 196 807.87
Réalizations		32 706 872.87	20 353 779.05	10 713 458.58	431 547.12	11 280.25	1 196 807.87
011	CHARGES A CARACTERE GENERAL	7 574 355.55	7 240 600.21	146 548.36	23 208.33	11 280.25	152 718.40
012	CHARGES DE PERSONNEL ET FRAIS ASSIMILES	2 528 397.41	1 736 416.86		408 338.79		363 641.76
014	ATTENUATIONS DE PRODUITS	6 836 962.46		6 836 962.46			
85	AUTRES CHARGES DE GESTION COURANTE	14 954 740.92	11 287 216.21	3 007 077.00			660 447.71
86	CHARGES FINANCIERES	342 028.26	88 545.77	253 482.49			
67	CHARGES EXCEPTIONNELLES	470 388.27	1 000.00	469 388.27			
Restes à réaliser au 31/12							
RECETTES		34 015 968.33	24 669 424.67	9 181 364.07	118 694.06		46 485.53
Réalizations		34 015 968.33	24 669 424.67	9 181 364.07	118 694.06		46 485.53
70	PRODUITS DE SERVICES, DU DOMAINE & VENTE	974 438.68	809 239.09	20.00	118 694.06		46 485.53
73	IMPOTS ET TAXES	32 365 415.05	23 415 444.00	8 949 971.05			
74	DOTATIONS, SUBVENTIONS ET PARTICIPATIONS	606 882.02	383 370.02	223 512.00			
77	PRODUITS EXCEPTIONNELS	69 232.58	61 371.56	7 861.02			
Restes à réaliser au 31/12							
SOLDE		1 309 095.46	4 315 645.62	-1 532 094.51	-312 853.06	-11 280.25	-1 150 322.34

IV - ANNEXES	IV
ELEMENTS DU BILAN PRESENTATION CROISEE PAR FONCTION	A1

FONCTIONNEMENT

Fonction 9 ACTION ECONOMIQUE

(DETAIL DES RUBRIQUES)

No	LIBELLE	TOTAL	90 INTERVENTIONS ECONOMIQUES	901 PEPINIERE	902 BAT 24 GRASSE DEV	94 AIDES AU COMMERCE ET AUX SERVICES MARCHANDS	95 AIDES AU TOURISME
DEPENSES		1 146 208.42	810 555.08	22 808.14		2 482.80	310 362.40
Réalizations		1 146 208.42	810 555.08	22 808.14		2 482.80	310 362.40
011	CHARGES A CARACTERE GENERAL	136 424.68	111 133.74	22 808.14		2 482.80	
012	CHARGES DE PERSONNEL ET FRAIS ASSIMILES	439 402.01	439 402.01				
65	AUTRES CHARGES DE GESTION COURANTE	569 862.40	259 500.00				310 362.40
67	CHARGES EXCEPTIONNELLES	519.33	519.33				
Restes à réaliser au 31/12							
RECETTES		305 437.82	2 021.06	137 544.38	143 986.26	21 886.12	
Réalizations		305 437.82	2 021.06	137 544.38	143 986.26	21 886.12	
70	PRODUITS DE SERVICES, DU DOMAINE & VENTE	40 346.48		18 194.98	22 151.50		
74	DOTATIONS, SUBVENTIONS ET PARTICIPATIONS	21 886.12				21 886.12	
75	AUTRES PRODUITS DE GESTION COURANTE	241 184.16		119 349.40	121 834.76		
77	PRODUITS EXCEPTIONNELS	2 021.06	2 021.06				
Restes à réaliser au 31/12							
SOLDE		-840 770.60	-808 534.02	114 736.24	143 986.26	19 403.32	-310 362.40

IV - ANNEXES	IV
ELEMENTS DU BILAN PRESENTATION CROISEE PAR FONCTION	A1

FONCTIONNEMENT

Fonction 0 SCES GENERAUX ADM.PUBLIQUES LOCALES

(DETAIL DES SOUS-RUBRIQUES)

No	LIBELLE	TOTAL	01 OPERATIONS NON VENTILABLES	020 ADMINISTRATION GENERALE DE LA COLLECTIVITE	0201 RSP RELAIS SERVICE PUBLIC	023 INFORMATION, COMMUNICATION, PUBLICITE
DEPENSES		62 160 398.08	55 011 614.42	6 859 341.73	10 972.88	278 469.05
Réalisations		62 160 398.08	55 011 614.42	6 859 341.73	10 972.88	278 469.05
011	CHARGES A CARACTERE GENERAL	1 695 841.35		1 624 019.22	10 972.88	60 849.25
012	CHARGES DE PERSONNEL ET FRAIS ASSIMILES	4 174 317.28		3 956 897.48		217 619.80
014	ATTENUATIONS DE PRODUITS	25 382 146.00	25 382 146.00			
65	AUTRES CHARGES DE GESTION COURANTE	974 711.58		974 711.58		
66	CHARGES FINANCIERES	1 716 459.17	1 716 459.17			
67	CHARGES EXCEPTIONNELLES	303 913.45		303 913.45		
023	VIREMENT A LA SECTION D'INVESTISSEMENT					
042	OPERATIONS D'ORDRE DE TRANSFERT ENTRE SE	23 823 009.25	23 823 009.25			
043	OPERATION D'ORDRE A L'INTERIEUR DE LA SE	4 090 000.00	4 090 000.00			
Restes à réaliser au 31/12						
RECETTES		73 868 369.27	72 487 229.02	1 357 729.16	23 411.09	
Réalisations		73 868 369.27	72 487 229.02	1 357 729.16	23 411.09	
002	RESULTAT REPORTE DE FONCTIONNEMENT	1 686 026.19	1 686 026.19			
013	ATTENUATIONS DE CHARGES	708 202.45		708 202.45		
70	PRODUITS DE SERVICES, DU DOMAINE & VENTE	69 660.40		69 660.40		
73	IMPOTS ET TAXES	34 019 612.00	34 019 612.00			
74	DOTATIONS, SUBVENTIONS ET PARTICIPATIONS	11 936 679.79	11 631 218.00	282 050.70	23 411.09	
75	AUTRES PRODUITS DE GESTION COURANTE	130 106.34	48 574.51	81 531.83		
76	PRODUITS FINANCIERS	1 111 787.90	1 111 787.90			
77	PRODUITS EXCEPTIONNELS	186 861.76	10.42	186 851.34		
042	OPERATIONS D'ORDRE DE TRANSFERT ENTRE SE	19 929 432.44	19 900 000.00	29 432.44		
043	OPERATION D'ORDRE A L'INTERIEUR DE LA SE	4 090 000.00	4 090 000.00			
Restes à réaliser au 31/12						
SOLDE		11 707 971.19	17 475 814.60	-5 501 612.57	12 438.21	-278 469.05

IV - ANNEXES	IV
ELEMENTS DU BILAN PRESENTATION CROISEE PAR FONCTION	A1

FONCTIONNEMENT

Fonction 1 **SECURITE ET SALUBRITE PUBLIQUE**
(DETAIL DES SOUS-RUBRIQUES)

No	LIBELLE	TOTAL
SOLDE		

IV - ANNEXES	IV
ELEMENTS DU BILAN PRESENTATION CROISEE PAR FONCTION	A1

FONCTIONNEMENT

Fonction 2 **ENSEIGNEMENT - FORMATION**

(DETAIL DES SOUS-RUBRIQUES)

No	LIBELLE	TOTAL
SOLDE		

IV - ANNEXES	IV
ELEMENTS DU BILAN PRESENTATION CROISEE PAR FONCTION	A1

FONCTIONNEMENT

Fonction 3 CULTURE

(DETAIL DES SOUS-RUBRIQUES)

No	LIBELLE	TOTAL	30 SERVICES COMMUNS	311 EXPRESSION MUSICALE, LYRIQUE ET CHOREGRAPHIQUE	313 THEATRES	314 CINEMAS ET AUTRES SALLES DE SPECTACLES	322 MUSEES
DEPENSES		4 703 843.14	128 013.73	262.66	290 522.85		1 922.52
Réalisations		4 703 843.14	128 013.73	262.66	290 522.85		1 922.52
011	CHARGES A CARACTERE GENERAL	1 047 212.28	5 890.93	262.66	75 215.68		1 922.52
012	CHARGES DE PERSONNEL ET FRAIS ASSIMILES	2 528 542.00	122 122.80		215 307.17		
65	AUTRES CHARGES DE GESTION COURANTE	991 013.86					
66	CHARGES FINANCIERES	136 875.00					
Restes à réaliser au 31/12							
RECETTES		1 118 111.93				4 680.00	
Réalisations		1 118 111.93				4 680.00	
70	PRODUITS DE SERVICES, DU DOMAINE & VENTE	1 045 578.91					
74	DOTATIONS, SUBVENTIONS ET PARTICIPATIONS	67 855.02					
75	AUTRES PRODUITS DE GESTION COURANTE	4 680.00				4 680.00	
Restes à réaliser au 31/12							
SOLDE		-3 585 531.21	-128 013.73	-262.66	-290 522.85	4 680.00	-1 922.52

IV - ANNEXES	IV
ELEMENTS DU BILAN PRESENTATION CROISEE PAR FONCTION	A1

FONCTIONNEMENT

Fonction 3 CULTURE

(DETAIL DES SOUS-RUBRIQUES)

No	LIBELLE	3221 M.I.P	3222 JMIP + BOUTIQUE HTVA	3223 BOUTIQUE MIP TVA	3224 JMIP	33 ACTION CULTURELLE
DEPENSES		2 760 308.74	177 134.31	56 738.33	19 061.83	1 269 678.17
Réalisations		2 760 308.74	177 134.31	56 738.33	19 061.83	1 269 678.17
011	CHARGES A CARACTERE GENERAL	724 157.30	40 959.85	56 738.33	19 061.83	123 003.18
012	CHARGES DE PERSONNEL ET FRAIS ASSIMILES	1 899 162.58	136 174.46			155 774.99
65	AUTRES CHARGES DE GESTION COURANTE	113.86				990 900.00
66	CHARGES FINANCIERES	136 875.00				
Restes à réaliser au 31/12						
RECETTES		884 425.80	31 341.72	119 751.46	16 912.95	61 000.00
Réalisations		884 425.80	31 341.72	119 751.46	16 912.95	61 000.00
70	PRODUITS DE SERVICES, DU DOMAINE & VENTE	884 425.80	24 486.70	119 751.46	16 912.95	
74	DOTATIONS, SUBVENTIONS ET PARTICIPATIONS		6 855.02			61 000.00
75	AUTRES PRODUITS DE GESTION COURANTE					
Restes à réaliser au 31/12						
SOLDE		-1 875 882.94	-145 792.59	63 013.13	-2 148.88	-1 208 678.17

IV - ANNEXES	IV
ELEMENTS DU BILAN PRESENTATION CROISEE PAR FONCTION	A1

FONCTIONNEMENT

Fonction 4 SPORTS ET JEUNESSE

(DETAIL DES SOUS-RUBRIQUES)

No	LIBELLE	TOTAL	40 SERVICES COMMUNS	41 SPORTS	411 SALLES DE SPORTS, GYMNASES	4111 SPORT À L'ÉCOLE	4112 SPORT ADULTE
DEPENSES		5 161 463.90	122 031.75	103 696.23	382 050.39	3 586.58	9 453.97
Réalizations		5 161 463.90	122 031.75	103 696.23	382 050.39	3 586.58	9 453.97
011	CHARGES A CARACTERE GENERAL	943 424.82			113 785.02	3 586.58	9 453.97
012	CHARGES DE PERSONNEL ET FRAIS ASSIMILES	3 961 922.28	122 031.75	97 235.77	230 021.03		
65	AUTRES CHARGES DE GESTION COURANTE	250 460.46		6 460.46	33 500.00		
66	CHARGES FINANCIERES	4 744.34			4 744.34		
67	CHARGES EXCEPTIONNELLES	912.00					
Restes à réaliser au 31/12							
RECETTES		1 830 367.78			12 040.18	150.00	11 060.00
Réalizations		1 830 367.78			12 040.18	150.00	11 060.00
70	PRODUITS DE SERVICES, DU DOMAINE & VENTE	545 888.54			3 470.00	150.00	11 060.00
74	DOTATIONS, SUBVENTIONS ET PARTICIPATIONS	1 275 109.06					
75	AUTRES PRODUITS DE GESTION COURANTE	800.00					
77	PRODUITS EXCEPTIONNELS	8 570.18			8 570.18		
Restes à réaliser au 31/12							
SOLDE		-3 331 096.12	-122 031.75	-103 696.23	-370 010.21	-3 436.58	1 606.03

IV - ANNEXES	IV
ELEMENTS DU BILAN PRESENTATION CROISEE PAR FONCTION	A1

FONCTIONNEMENT

Fonction 4 SPORTS ET JEUNESSE

(DETAIL DES SOUS-RUBRIQUES)

No	LIBELLE	412 STADES	413 PISCINES	414 AUTRES EQUIPEMENT- S SPORTIFS OU DE LOISIR	415 MANIFESTATIONS SPORTIVES	42 JEUNESSE	421 CENTRES DE LOISIRS
DEPENSES		15 534.88	834 102.63	2 000.00	89 929.10	37 213.47	445 691.62
Réalizations		15 534.88	834 102.63	2 000.00	89 929.10	37 213.47	445 691.62
011	CHARGES A CARACTERE GENERAL	15 534.88	249 707.82		6 929.10		44 146.52
012	CHARGES DE PERSONNEL ET FRAIS ASSIMILES		572 894.81			37 213.47	288 633.10
65	AUTRES CHARGES DE GESTION COURANTE		11 500.00		2 000.00	83 000.00	114 000.00
66	CHARGES FINANCIERES						
67	CHARGES EXCEPTIONNELLES						
Restes à réaliser au 31/12							
RECETTES			117 877.50				815 298.66
Réalizations			117 877.50				815 298.66
70	PRODUITS DE SERVICES, DU DOMAINE & VENTE		116 457.50				-2 054.91
74	DOTATIONS, SUBVENTIONS ET PARTICIPATIONS		620.00				817 353.57
75	AUTRES PRODUITS DE GESTION COURANTE		800.00				
77	PRODUITS EXCEPTIONNELS						
Restes à réaliser au 31/12							
SOLDE		-15 534.88	-716 225.13	-2 000.00	-89 929.10	-37 213.47	369 607.04

IV - ANNEXES	IV
ELEMENTS DU BILAN PRESENTATION CROISEE PAR FONCTION	A1

FONCTIONNEMENT

Fonction 4 SPORTS ET JEUNESSE

(DETAIL DES SOUS-RUBRIQUES)

No	LIBELLE	4211 CLSH ST VALLIER	42111 CLSH COLLET DE GASQ ST VALLIER	42112 CLSH EMILE FELIX ST VALLIER	42113 CLSH LES 4 SAISONS ST VALLIER	4212 CLSH ST CÉZAIRE	4213 CLSH CABRIS
DEPENSES		415 842.22	61 772.83	55 798.19	72 266.84	440 586.37	156 826.10
Réalisations		415 842.22	61 772.83	55 798.19	72 266.84	440 586.37	156 826.10
011	CHARGES A CARACTERE GENERAL		37 836.93	39 015.30	51 983.93	56 879.54	22 957.37
012	CHARGES DE PERSONNEL ET FRAIS ASSIMILES	415 842.22	23 935.90	16 782.89	20 282.91	383 706.83	133 868.73
65	AUTRES CHARGES DE GESTION COURANTE						
66	CHARGES FINANCIERES						
67	CHARGES EXCEPTIONNELLES						
Restes à réaliser au 31/12							
RECETTES			18 815.25	58 114.68	64 957.37	92 762.19	21 938.75
Réalisations			18 815.25	58 114.68	64 957.37	92 762.19	21 938.75
70	PRODUITS DE SERVICES, DU DOMAINE & VENTE		11 724.24	32 296.67	47 410.36	67 917.30	18 478.89
74	DOTATIONS, SUBVENTIONS ET PARTICIPATIONS		7 091.01	25 818.01	17 547.01	24 844.89	3 459.86
75	AUTRES PRODUITS DE GESTION COURANTE						
77	PRODUITS EXCEPTIONNELS						
Restes à réaliser au 31/12							
SOLDE		-415 842.22	-42 957.58	2 316.49	-7 309.47	-347 824.18	-134 887.35

IV - ANNEXES	IV
ELEMENTS DU BILAN PRESENTATION CROISEE PAR FONCTION	A1

FONCTIONNEMENT

Fonction 4 SPORTS ET JEUNESSE

(DETAIL DES SOUS-RUBRIQUES)

No	LIBELLE	4214 CLSH SPÉRACÉDES	4215 CLSH LE TIGNET	4216 CLSH PEYMEINADE	42161 CLSH FRAGONARD PEYMEINADE	42162 CLSH MISTRAL PEYMEINADE	42163 CLSH MIRABEAU PEYMEINADE
DEPENSES		221 576.48	341 914.58	729 513.89	89 295.46	42 100.38	14 259.00
Réalizations		221 576.48	341 914.58	729 513.89	89 295.46	42 100.38	14 259.00
011	CHARGES A CARACTERE GENERAL	31 277.25	52 885.31	3 442.25	15 492.03	13 342.21	14 259.00
012	CHARGES DE PERSONNEL ET FRAIS ASSIMILES	190 299.23	289 029.27	726 071.64	73 803.43	28 758.17	
65	AUTRES CHARGES DE GESTION COURANTE						
66	CHARGES FINANCIERES						
67	CHARGES EXCEPTIONNELLES						
Restes à réaliser au 31/12							
RECETTES		43 473.51	92 064.05	19 508.48	55 808.15	24 168.71	12 014.60
Réalizations		43 473.51	92 064.05	19 508.48	55 808.15	24 168.71	12 014.60
70	PRODUITS DE SERVICES, DU DOMAINE & VENTE	27 508.52	56 949.81	16 081.84	30 845.55	17 444.98	5 492.31
74	DOTATIONS, SUBVENTIONS ET PARTICIPATIONS	15 966.99	35 114.24	3 426.64	24 962.60	6 723.73	6 522.29
75	AUTRES PRODUITS DE GESTION COURANTE						
77	PRODUITS EXCEPTIONNELS						
Restes à réaliser au 31/12							
SOLDE		-178 102.97	-249 850.53	-710 005.41	-33 487.31	-17 931.67	-2 244.40

IV - ANNEXES	IV
ELEMENTS DU BILAN PRESENTATION CROISEE PAR FONCTION	A1

FONCTIONNEMENT

Fonction 4 SPORTS ET JEUNESSE

(DETAIL DES SOUS-RUBRIQUES)

No	LIBELLE	42164 CLSH ST EXUPERY PEYMEINADE	4217 CLSH SÉRANON	4219 TAP	422 AUTRES ACTIVITES POUR LES JEUNES	423 COLONIES DE VACANCES
DEPENSES		52 953.16	309 085.27	7 005.00	56 605.34	48 772.17
Réalisations		52 953.16	309 085.27	7 005.00	56 605.34	48 772.17
011	CHARGES A CARACTERE GENERAL	15 482.66	77 252.74	7 005.00	25 521.83	35 647.58
012	CHARGES DE PERSONNEL ET FRAIS ASSIMILES	37 470.50	231 832.53		31 083.51	13 124.59
65	AUTRES CHARGES DE GESTION COURANTE					
66	CHARGES FINANCIERES					
67	CHARGES EXCEPTIONNELLES					
Restes à réaliser au 31/12						
RECETTES		44 467.57	137 484.66	114 442.42	52 359.17	21 561.88
Réalisations		44 467.57	137 484.66	114 442.42	52 359.17	21 561.88
70	PRODUITS DE SERVICES, DU DOMAINE & VENTE	25 687.09	24 039.00	-297.58	13 667.09	21 561.88
74	DOTATIONS, SUBVENTIONS ET PARTICIPATIONS	18 780.48	113 445.66	114 740.00	38 692.08	
75	AUTRES PRODUITS DE GESTION COURANTE					
77	PRODUITS EXCEPTIONNELS					
Restes à réaliser au 31/12						
SOLDE		-8 485.59	-171 600.61	107 437.42	-4 246.17	-27 210.29

IV - ANNEXES	IV
ELEMENTS DU BILAN PRESENTATION CROISEE PAR FONCTION	A1

FONCTIONNEMENT

Fonction 5 INTERVENTIONS SOCIALES ET SANTE

(DETAIL DES SOUS-RUBRIQUES)

No	LIBELLE	TOTAL	5231 INSERTION - EMPLOI	5232 PREVENTION	5233 PLIE ACTIONS EXTERNNES	5234 ESS
DEPENSES		1 766 633.27	1 387 031.62	161 460.00	160 132.30	58 009.35
Réalizations		1 766 633.27	1 387 031.62	161 460.00	160 132.30	58 009.35
011	CHARGES A CARACTERE GENERAL	73 881.24	57 579.89	5 760.00	6 532.00	4 009.35
012	CHARGES DE PERSONNEL ET FRAIS ASSIMILES	746 107.17	746 107.17			
65	AUTRES CHARGES DE GESTION COURANTE	946 644.86	583 344.56	155 700.00	153 600.30	54 000.00
Restes à réaliser au 31/12						
RECETTES		549 950.02			441 950.02	108 000.00
Réalizations		549 950.02			441 950.02	108 000.00
74	DOTATIONS, SUBVENTIONS ET PARTICIPATIONS	549 950.02			441 950.02	108 000.00
Restes à réaliser au 31/12						
SOLDE		-1 216 683.25	-1 387 031.62	-161 460.00	281 817.72	49 990.65

IV - ANNEXES	IV
ELEMENTS DU BILAN PRESENTATION CROISEE PAR FONCTION	A1

FONCTIONNEMENT

Fonction 6 FAMILLE

(DETAIL DES SOUS-RUBRIQUES)

No	LIBELLE	TOTAL	61 SERVICES EN FAVEUR DES PERSONNES AGEES	611 MAINTIEN A DOMICILE	612 PORTAGE REPAS	64 CRECHES ET GARDERIES	641 SMA POUSSINIÈRE
DEPENSES		2 497 888.09	25 686.59	253 834.13	139 029.46	29 750.42	653 349.41
Réalisations		2 497 888.09	25 686.59	253 834.13	139 029.46	29 750.42	653 349.41
011	CHARGES A CARACTERE GENERAL	329 709.23	10 700.00	11 240.24	106 366.62	11 036.76	45 995.68
012	CHARGES DE PERSONNEL ET FRAIS ASSIMILES	2 168 178.86	14 986.59	242 593.89	32 662.84	18 713.66	607 353.73
65	AUTRES CHARGES DE GESTION COURANTE						
Restes à réaliser au 31/12							
RECETTES		1 957 898.29	13 000.00	190 923.65	94 164.62	828 149.96	254 249.02
Réalisations		1 957 898.29	13 000.00	190 923.65	94 164.62	828 149.96	254 249.02
70	PRODUITS DE SERVICES, DU DOMAINE & VENTE	453 822.64		40 886.61	93 487.93	27 317.96	97 968.53
74	DOTATIONS, SUBVENTIONS ET PARTICIPATIONS	1 504 075.65	13 000.00	150 037.04	676.69	800 832.00	156 280.49
Restes à réaliser au 31/12							
SOLDE		-539 989.80	-12 686.59	-62 910.48	-44 864.84	798 399.54	-399 100.39

IV - ANNEXES	IV
ELEMENTS DU BILAN PRESENTATION CROISEE PAR FONCTION	A1

FONCTIONNEMENT

Fonction 6 FAMILLE

(DETAIL DES SOUS-RUBRIQUES)

No	LIBELLE	642 SMA DAUDET	643 SMA VOIE LACTEE	644 SMA PLOUPIOUS COLLECTIF	645 SMA PLOUPIOUS FAMILIAL	646 SMA ENFANTOUM	647 SMA SERANON
DEPENSES		239 256.14	486 528.72	151 611.42	62 064.08	252 811.53	161 232.12
Réalizations		239 256.14	486 528.72	151 611.42	62 064.08	252 811.53	161 232.12
011	CHARGES A CARACTERE GENERAL	25 336.04	57 072.08	13 444.45	2 674.98	24 205.62	20 817.00
012	CHARGES DE PERSONNEL ET FRAIS ASSIMILES	213 920.10	429 456.64	138 166.97	59 389.10	228 605.51	140 415.12
65	AUTRES CHARGES DE GESTION COURANTE						
Restes à réaliser au 31/12							
RECETTES		110 423.31	209 286.68	69 869.02	9 173.02	96 412.81	64 805.46
Réalizations		110 423.31	209 286.68	69 869.02	9 173.02	96 412.81	64 805.46
70	PRODUITS DE SERVICES, DU DOMAINE & VENTE	37 049.55	72 816.76	22 093.58	9 173.02	36 157.11	16 871.59
74	DOTATIONS, SUBVENTIONS ET PARTICIPATIONS	73 373.76	136 469.92	47 775.44		60 255.70	47 933.87
Restes à réaliser au 31/12							
SOLDE		-128 832.83	-277 242.04	-81 742.40	-52 891.06	-156 398.72	-96 426.66

IV - ANNEXES	IV
ELEMENTS DU BILAN PRESENTATION CROISEE PAR FONCTION	A1

FONCTIONNEMENT

Fonction 6

FAMILLE

(DETAIL DES SOUS-RUBRIQUES)

No	LIBELLE	648 RELAI ASSIT.MATER- NELLE (RAM)
DEPENSES		42 734.07
Réalizations		42 734.07
011	CHARGES A CARACTERE GENERAL	819.76
012	CHARGES DE PERSONNEL ET FRAIS ASSIMILES	41 914.31
65	AUTRES CHARGES DE GESTION COURANTE	
Restes à réaliser au 31/12		
RECETTES		17 440.74
Réalizations		17 440.74
70	PRODUITS DE SERVICES, DU DOMAINE & VENTE	
74	DOTATIONS, SUBVENTIONS ET PARTICIPATIONS	17 440.74
Restes à réaliser au 31/12		
SOLDE		-25 293.33

IV - ANNEXES	IV
ELEMENTS DU BILAN PRESENTATION CROISEE PAR FONCTION	A1

FONCTIONNEMENT

Fonction 7 **LOGEMENT**

(DETAIL DES SOUS-RUBRIQUES)

No	LIBELLE	TOTAL	7 LOGEMENT	70 SERVICES COMMUNS (LOGEMENT)
DEPENSES		552 204.72	20 296.07	531 908.65
Réalisations		552 204.72	20 296.07	531 908.65
011	CHARGES A CARACTERE GENERAL	220 662.98		220 662.98
012	CHARGES DE PERSONNEL ET FRAIS ASSIMILES	316 541.74	20 296.07	296 245.67
65	AUTRES CHARGES DE GESTION COURANTE	15 000.00		15 000.00
Restes à réaliser au 31/12				
RECETTES				
Réalisations				
74	DOTATIONS, SUBVENTIONS ET PARTICIPATIONS			
Restes à réaliser au 31/12				
SOLDE		-552 204.72	-20 296.07	-531 908.65

IV - ANNEXES	IV
ELEMENTS DU BILAN PRESENTATION CROISEE PAR FONCTION	A1

FONCTIONNEMENT

Fonction 8 AMENAGEMENT ET SERVICE URBAIN, ENVIRONNEMENT

(DETAIL DES SOUS-RUBRIQUES)

No	LIBELLE	TOTAL	812 COLLECTE ET TRAITEMENT DES ORDURES MENAGERES	8121 COLLECTE (SMED)	8122 COLLECTE (UNIVALOM)	815 TRANSPORTS URBAINS	820 SERVICES COMMUNS (AMENAGEMENT URBAIN)
DEPENSES		32 706 872.87	20 349 354.16	2 448.31	1 976.58	10 713 458.58	431 547.12
Réalizations		32 706 872.87	20 349 354.16	2 448.31	1 976.58	10 713 458.58	431 547.12
011	CHARGES A CARACTERE GENERAL	7 574 355.55	7 236 175.32	2 448.31	1 976.58	146 548.36	23 208.33
012	CHARGES DE PERSONNEL ET FRAIS ASSIMILES	2 528 397.41	1 736 416.86				408 338.79
014	ATTENUATIONS DE PRODUITS	6 836 962.46				6 836 962.46	
65	AUTRES CHARGES DE GESTION COURANTE	14 954 740.92	11 287 216.21			3 007 077.00	
66	CHARGES FINANCIERES	342 028.26	88 545.77			253 482.49	
67	CHARGES EXCEPTIONNELLES	470 388.27	1 000.00			469 388.27	
Restes à réaliser au 31/12							
RECETTES		34 015 968.33	24 669 424.67			9 181 364.07	118 694.06
Réalizations		34 015 968.33	24 669 424.67			9 181 364.07	118 694.06
70	PRODUITS DE SERVICES, DU DOMAINE & VENTE	974 438.68	809 239.09			20.00	118 694.06
73	IMPOTS ET TAXES	32 365 415.05	23 415 444.00			8 949 971.05	
74	DOTATIONS, SUBVENTIONS ET PARTICIPATIONS	606 882.02	383 370.02			223 512.00	
77	PRODUITS EXCEPTIONNELS	69 232.58	61 371.56			7 861.02	
Restes à réaliser au 31/12							
SOLDE		1 309 095.46	4 320 070.51	-2 448.31	-1 976.58	-1 532 094.51	-312 853.06

IV - ANNEXES	IV
ELEMENTS DU BILAN PRESENTATION CROISEE PAR FONCTION	A1

FONCTIONNEMENT

Fonction 8 AMENAGEMENT ET SERVICE URBAIN, ENVIRONNEMENT

(DETAIL DES SOUS-RUBRIQUES)

No	LIBELLE	822 VOIRIE COMMUNALE ET ROUTES	830 SERVICES COMMUNS (ENVIRONNEMENT)
DEPENSES		11 280.25	1 196 807.87
Réalisations		11 280.25	1 196 807.87
011	CHARGES A CARACTERE GENERAL	11 280.25	152 718.40
012	CHARGES DE PERSONNEL ET FRAIS ASSIMILES		383 641.76
014	ATTENUATIONS DE PRODUITS		
85	AUTRES CHARGES DE GESTION COURANTE		660 447.71
86	CHARGES FINANCIERES		
87	CHARGES EXCEPTIONNELLES		
Restes à réaliser au 31/12			
RECETTES			46 485.53
Réalisations			46 485.53
70	PRODUITS DE SERVICES, DU DOMAINE & VENTE		46 485.53
73	IMPOTS ET TAXES		
74	DOTATIONS, SUBVENTIONS ET PARTICIPATIONS		
77	PRODUITS EXCEPTIONNELS		
Restes à réaliser au 31/12			
SOLDE		-11 280.25	-1 150 322.34

IV - ANNEXES	IV
ELEMENTS DU BILAN PRESENTATION CROISEE PAR FONCTION	A1

FONCTIONNEMENT

Fonction 9 ACTION ECONOMIQUE

(DETAIL DES SOUS-RUBRIQUES)

No	LIBELLE	TOTAL	90 INTERVENTIONS ECONOMIQUES	901 PEPINIERE	902 BAT 24 GRASSE DEV	94 AIDES AU COMMERCE ET AUX SERVICES MARCHANDS	95 AIDE AU TOURISME
DEPENSES		1 146 208.42	809 567.75	23 276.14	519.33	2 482.80	310 362.40
Réalisations		1 146 208.42	809 567.75	23 276.14	519.33	2 482.80	310 362.40
011	CHARGES A CARACTERE GENERAL	136 424.68	110 665.74	23 276.14		2 482.80	
012	CHARGES DE PERSONNEL ET FRAIS ASSIMILES	439 402.01	439 402.01				
65	AUTRES CHARGES DE GESTION COURANTE	569 862.40	259 500.00				310 362.40
67	CHARGES EXCEPTIONNELLES	519.33			519.33		
Restes à réaliser au 31/12							
RECETTES		305 437.82		137 544.38	146 007.32	21 886.12	
Réalisations		305 437.82		137 544.38	146 007.32	21 886.12	
70	PRODUITS DE SERVICES, DU DOMAINE & VENTE	40 346.48		18 194.98	22 151.50		
74	DOTATIONS, SUBVENTIONS ET PARTICIPATIONS	21 886.12				21 886.12	
75	AUTRES PRODUITS DE GESTION COURANTE	241 184.16		119 349.40	121 834.76		
77	PRODUITS EXCEPTIONNELS	2 021.06			2 021.06		
Restes à réaliser au 31/12							
SOLDE		-840 770.60	-809 567.75	114 268.24	145 487.99	19 403.32	-310 362.40

IV - ANNEXES	IV
PRESENTATION CROISEE PAR FONCTION - VUE D'ENSEMBLE	A1

INVESTISSEMENT

No	Libellé	TOTAL	Non ventilables 01	0 SCES GENERAUX ADM.PUBLIQUES LOCALES	3 CULTURE	4 SPORTS ET JEUNESSE	6 FAMILLE
REALISATIONS (de l'exercice + restes à réaliser N-1)							
	Dépenses réelles	13 234 456.65	900 240.48	4 224 576.82	502 588.46	1 086 569.88	83 557.60
	Equipements municipaux	8 307 474.69		467 944.82	302 588.46	1 077 775.18	83 557.60
	Equip. non municipaux	2 922 635.56		1 168 807.00			
	Opérations financières	4 004 346.40	900 240.48				
	Dépenses d'ordre	35 438 233.64	35 368 885.45				
	Solde d'exécution reporté de N-1	12 952 806.37	12 952 806.37				
	Total dépenses	61 762 060.68	49 221 932.30	4 293 925.01	502 588.46	1 086 569.88	83 557.60
	Total recettes	59 892 021.17	55 452 656.07	2 631 388.75		187 940.29	63 254.53
	Soide d'investissement	-1 870 039.51	6 230 723.77	-1 662 536.26	-502 588.46	-898 629.59	-20 303.07
RESTES A REALISER au 31/12/N							
	Total RAR dépenses	3 738 546.03		546 246.66	114 107.27	404 878.42	116 543.86
	Total RAR recettes	1 917 723.02			240 000.00		
	Soide RAR investissement	-1 820 823.01		-546 246.66	125 892.73	-404 878.42	-116 543.86

IV - ANNEXES	IV
PRESENTATION CROISEE PAR FONCTION - VUE D'ENSEMBLE	A1

INVESTISSEMENT

No	Libellé	7 LOGEMENT	8 AMENAGEMENT ET SERVICE URBAIN, ENVIRONNEMENT	9 ACTION ECONOMIQUE
REALISATIONS (de l'exercice + restes à réaliser N-1)				
	Dépenses réelles	1 694 631.20	4 563 488.53	178 803.68
	Equipements municipaux	32 373.33	4 164 431.62	178 803.68
	Equip. non municipaux	1 630 780.52	123 048.04	
	Opérations financières			
	Dépenses d'ordre			
	Solde d'exécution reporté de N-1			
	Total dépenses	1 694 631.20	4 700 052.55	178 803.68
	Total recettes	94 206.32	1 114 459.55	348 115.66
	Solde d'investissement	-1 600 424.88	-3 585 593.00	169 311.98
RESTES A REALISER au 31/12/N				
	Total RAR dépenses	699 293.95	1 575 968.53	281 507.34
	Total RAR recettes	6 070.00	1 191 653.02	480 000.00
	Solde RAR investissement	-693 223.95	-384 315.51	198 492.66

IV - ANNEXES	IV
PRESENTATION CROISEE PAR FONCTION - VUE D'ENSEMBLE	A1

INVESTISSEMENT

No	Libellé	TOTAL	Non ventilables 01	0 SCES GENERAUX ADM.PUBLIQUES LOCALES	3 CULTURE	4 SPORTS ET JEUNESSE	6 FAMILLE
DEPENSES		61 762 060.68	49 221 932.30	4 293 925.01	502 588.46	1 086 569.88	83 557.60
Dépenses réelles		13 371 020.67	900 240.48	4 224 576.82	502 588.46	1 086 569.88	83 557.80
16	EMPRUNTS ET DETTES ASSIMILES	3 972 544.05	900 240.48	2 587 500.00	200 000.00	8 794.70	
20	IMMOBILISATIONS INCORPORELLES	546 906.28		58 708.58	31 624.30	2 418.91	
204	SUBVENTIONS D'EQUIPEMENT VERSEES	2 922 635.56		1 168 807.00			
21	IMMOBILISATIONS CORPORELLES	3 181 574.04		255 454.49	26 208.82	455 430.88	25 666.64
23	IMMOBILISATIONS EN COURS	2 578 994.37		153 781.75	244 755.34	619 925.39	57 890.96
27	AUTRES IMMOBILISATIONS FINANCIERES	31 802.35		325.00			
Opérations d'équipement							
Opérations pour compte de tiers		136 564.02					
45	OPERATIONS POUR COMPTE DE TIERS	136 564.02					
Dépenses d'ordre		35 438 233.64	35 368 885.45	69 348.19			
040	OPERATIONS D'ORDRE DE TRANSFERT ENTRE SE	19 929 432.44	19 900 060.00	29 432.44			
041	OPERATIONS PATRIMONIALES	15 508 801.20	15 468 885.45	39 915.75			
001 Solde d'exécution reporté de N-1		12 952 806.37	12 952 806.37				
RECETTES		59 892 021.17	55 452 656.07	2 631 388.75		187 940.29	63 254.53
Recettes réelles		20 560 210.72	16 180 761.37	2 591 473.00		187 940.29	63 254.53
024	PRODUITS DES CESSIONS D'IMMOBILISATIONS	14 160 761.37	14 160 761.37				
10	DOTATIONS, FONDS DIVERS ET RESERVES	625 921.25		3 073.00		67 900.18	43 254.53
13	SUBVENTIONS D'INVESTISSEMENT RECUES	4 637 700.00	2 000 000.00	2 587 500.00		30 000.00	20 000.00
16	EMPRUNTS ET DETTES ASSIMILES	152 324.49				90 040.11	
23	IMMOBILISATIONS EN COURS	900.00		900.00			
27	AUTRES IMMOBILISATIONS FINANCIERES						
Opérations pour compte de tiers		982 603.61					
45	OPERATIONS POUR COMPTE DE TIERS	982 603.61					
Recettes d'ordre		39 331 810.45	39 291 894.70	39 915.75			
021	VIREMENT DE LA SECTION DE FONCTIONNEMENT	23 823 009.25	23 823 009.25				
040	OPERATIONS D'ORDRE DE TRANSFERT ENTRE SE	15 508 801.20	15 468 885.45	39 915.75			
041	OPERATIONS PATRIMONIALES						
001 Solde d'exécution reporté de N-1							

IV - ANNEXES	IV
PRESENTATION CROISEE PAR FONCTION - VUE D'ENSEMBLE	A1

INVESTISSEMENT

No	Libellé	7 LOGEMENT	8 AMENAGEMENT ET SERVICE URBAIN, ENVIRONNEMENT	9 ACTION ECONOMIQUE
DEPENSES		1 694 631.20	4 700 052.55	178 803.68
Dépenses réelles		1 694 631.20	4 700 052.55	178 803.68
16	EMPRUNTS ET DETTES ASSIMILES		276 008.87	
20	IMMOBILISATIONS INCORPORELLES	32 373.33	377 701.56	44 079.60
204	SUBVENTIONS D'EQUIPEMENT VERSEES	1 630 780.52	123 048.04	
21	IMMOBILISATIONS CORPORELLES		2 418 813.21	
23	IMMOBILISATIONS EN COURS		1 367 916.85	134 724.08
27	AUTRES IMMOBILISATIONS FINANCIERES	31 477.35		
Opérations d'équipement				
Opérations pour compte de tiers			136 584.02	
45	OPERATIONS POUR COMPTE DE TIERS		136 584.02	
Dépenses d'ordre				
040	OPERATIONS D'ORDRE DE TRANSFERT ENTRE SE			
041	OPERATIONS PATRIMONIALES			
001 Solde d'exécution reporté de N-1				
RECETTES		94 206.32	1 114 459.55	348 115.66
Recettes réelles		94 206.32	1 114 459.55	348 115.66
024	PRODUITS DES CESSIONS D'IMMOBILISATIONS			
10	DOTATIONS, FONDS DIVERS ET RESERVES			
13	SUBVENTIONS D'INVESTISSEMENT RECUES	94 206.32	69 551.56	347 935.66
16	EMPRUNTS ET DETTES ASSIMILES		20.00	180.00
23	IMMOBILISATIONS EN COURS		62 284.38	
27	AUTRES IMMOBILISATIONS FINANCIERES			
Opérations pour compte de tiers			982 603.61	
45	OPERATIONS POUR COMPTE DE TIERS		982 603.61	
Recettes d'ordre				
021	VIREMENT DE LA SECTION DE FONCTIONNEMENT			
040	OPERATIONS D'ORDRE DE TRANSFERT ENTRE SE			
041	OPERATIONS PATRIMONIALES			
001 Solde d'exécution reporté de N-1				

IV - ANNEXES	IV
ELEMENTS DU BILAN PRESENTATION CROISEE PAR FONCTION	A1

INVESTISSEMENT

Fonction 0 SCES GENERAUX ADM.PUBLIQUES LOCALES

(DETAIL SOUS-FONCTION)

No	LIBELLE	TOTAL	01 OPERATIONS NON VENTILABLES	02 ADMINISTRATION GENERALE
DEPENSES		54 062 103.97	49 221 932.30	4 840 171.67
Réalisations		53 515 857.31	49 221 932.30	4 293 925.01
001	RESULTAT REPORTE D'INVESTISSEMENT	12 952 806.37	12 952 806.37	
040	OPERATIONS D'ORDRE DE TRANSFERT ENTRE SE	19 929 432.44	19 900 000.00	29 432.44
041	OPERATIONS PATRIMONIALES	15 508 801.20	15 468 885.45	39 915.75
16	EMPRUNTS ET DETTES ASSIMILES	3 487 740.48	900 240.48	2 587 500.00
20	IMMOBILISATIONS INCORPORELLES	58 708.58		58 708.58
204	SUBVENTIONS D'EQUIPEMENT VERSEES	1 168 807.00		1 168 807.00
21	IMMOBILISATIONS CORPORELLES	255 454.49		255 454.49
23	IMMOBILISATIONS EN COURS	153 781.75		153 781.75
27	AUTRES IMMOBILISATIONS FINANCIERES	325.00		325.00
Restes à réaliser au 31/12		546 246.66		546 246.66
RECETTES		58 084 044.82	55 452 656.07	2 631 388.75
Réalisations		58 084 044.82	55 452 656.07	2 631 388.75
021	VIREMENT DE LA SECTION DE FONCTIONNEMENT			
024	PRODUITS DES CESSIONS D'IMMOBILISATIONS			
040	OPERATIONS D'ORDRE DE TRANSFERT ENTRE SE	23 823 009.25	23 823 009.25	
041	OPERATIONS PATRIMONIALES	15 508 801.20	15 468 885.45	39 915.75
10	DOTATIONS, FONDS DIVERS ET RESERVES	14 160 761.37	14 160 761.37	
13	SUBVENTIONS D'INVESTISSEMENT RECUES	3 073.00		3 073.00
16	EMPRUNTS ET DETTES ASSIMILES	4 587 500.00	2 000 000.00	2 587 500.00
27	AUTRES IMMOBILISATIONS FINANCIERES	900.00		900.00
Restes à réaliser au 31/12				
SOLDE		4 021 940.85	6 230 723.77	-2 208 782.92

IV - ANNEXES	IV
ELEMENTS DU BILAN PRESENTATION CROISEE PAR FONCTION	A1

INVESTISSEMENT

Fonction 1 **SECURITE ET SALUBRITE PUBLIQUE**
(DETAIL SOUS-FONCTION)

No	LIBELLE	TOTAL
DEPENSES		
	Réalisations	
	Restes à réaliser au 31/12	
RECETTES		
	Réalisations	
	Restes à réaliser au 31/12	
SOLDE		

IV - ANNEXES	IV
ELEMENTS DU BILAN PRESENTATION CROISEE PAR FONCTION	A1

INVESTISSEMENT

Fonction 2 **ENSEIGNEMENT - FORMATION**

(DETAIL SOUS-FONCTION)

No	LIBELLE	TOTAL
DEPENSES		
	Réalisations	
	Restes à réaliser au 31/12	
RECETTES		
	Réalisations	
	Restes à réaliser au 31/12	
SOLDE		

IV - ANNEXES	IV
ELEMENTS DU BILAN PRESENTATION CROISEE PAR FONCTION	A1

INVESTISSEMENT

Fonction 3 CULTURE

(DETAIL SOUS-FONCTION)

No	LIBELLE	TOTAL	31 EXPRESSION ARTISTIQUE	32 CONSERVATION ET DIFFUSION DES PATRIMOINES	33 ACTION CULTURELLE
DEPENSES		616 695.73	127 442.85	486 002.88	3 250.00
Réalisations		502 588.46	102 166.73	398 673.73	1 748.00
16	EMPRUNTS ET DETTES ASSIMILES	200 000.00		200 000.00	
20	IMMOBILISATIONS INCORPORELLES	31 624.30	25 200.00	4 676.30	1 748.00
204	SUBVENTIONS D'EQUIPEMENT VERSEES				
21	IMMOBILISATIONS CORPORELLES	26 208.82		26 208.82	
23	IMMOBILISATIONS EN COURS	244 755.34	76 966.73	167 788.61	
Restes à réaliser au 31/12		114 107.27	25 276.12	87 329.15	1 502.00
RECETTES		240 000.00		240 000.00	
Réalisations					
13	SUBVENTIONS D'INVESTISSEMENT RECUES				
23	IMMOBILISATIONS EN COURS				
Restes à réaliser au 31/12		240 000.00		240 000.00	
SOLDE		-376 695.73	-127 442.85	-246 002.88	-3 250.00

IV - ANNEXES	IV
ELEMENTS DU BILAN PRESENTATION CROISEE PAR FONCTION	A1

INVESTISSEMENT

Fonction 4 SPORTS ET JEUNESSE

(DETAIL SOUS-FONCTION)

No	LIBELLE	TOTAL	41 SPORTS	42 JEUNESSE
DEPENSES		1 491 448.30	1 455 872.02	35 576.28
Réalizations		1 066 569.88	1 077 781.64	8 788.24
16	EMPRUNTS ET DETTES ASSIMILES	8 794.70	8 794.70	
20	IMMOBILISATIONS INCORPORELLES	2 418.91	2 418.91	
21	IMMOBILISATIONS CORPORELLES	455 430.88	446 642.64	8 788.24
23	IMMOBILISATIONS EN COURS	619 925.39	619 925.39	
Restes à réaliser au 31/12		404 878.42	378 090.38	26 788.04
RECETTES		187 940.29	147 046.11	40 894.18
Réalizations		187 940.29	147 046.11	40 894.18
13	SUBVENTIONS D'INVESTISSEMENT RECUES	67 900.18	57 006.00	10 894.18
16	EMPRUNTS ET DETTES ASSIMILES	30 000.00		30 000.00
23	IMMOBILISATIONS EN COURS	90 040.11	90 040.11	
Restes à réaliser au 31/12				
SOLDE		-1 303 508.01	-1 308 825.91	5 317.90

IV - ANNEXES	IV
ELEMENTS DU BILAN PRESENTATION CROISEE PAR FONCTION	A1

INVESTISSEMENT

Fonction 5 **INTERVENTIONS SOCIALES ET SANTE**

(DETAIL SOUS-FONCTION)

No	LIBELLE	TOTAL
DEPENSES		
	Réalisations	
	Restes à réaliser au 31/12	
RECETTES		
	Réalisations	
13	SUBVENTIONS D'INVESTISSEMENT RECUES	
	Restes à réaliser au 31/12	
SOLDE		

IV - ANNEXES	IV
ELEMENTS DU BILAN PRESENTATION CROISEE PAR FONCTION	A1

INVESTISSEMENT

Fonction 6 **FAMILLE**

(DETAIL SOUS-FONCTION)

No	LIBELLE	TOTAL	64 CRECHES ET GARDERIES
DEPENSES		200 101.46	200 101.46
Réalizations		83 557.60	83 557.60
20	IMMOBILISATIONS INCORPORELLES		
21	IMMOBILISATIONS CORPORELLES	25 666.64	25 666.64
23	IMMOBILISATIONS EN COURS	57 890.96	57 890.96
Restes à réaliser au 31/12		116 543.86	116 543.86
RECETTES		63 254.53	63 254.53
Réalizations		63 254.53	63 254.53
13	SUBVENTIONS D'INVESTISSEMENT RECUES	43 254.53	43 254.53
16	EMPRUNTS ET DETTES ASSIMILES	20 000.00	20 000.00
Restes à réaliser au 31/12			
SOLDE		-136 846.93	-136 846.93

IV - ANNEXES	IV
ELEMENTS DU BILAN PRESENTATION CROISEE PAR FONCTION	A1

INVESTISSEMENT

Fonction 7 LOGEMENT

(DETAIL SOUS-FONCTION)

No	LIBELLE	TOTAL	70 SERVICES COMMUNS	73 AIDE A L'ACCESSIO- N A LA PROPRIETE
DEPENSES		2 393 925.15	2 377 225.15	16 700.00
Réalisations		1 694 631.20	1 685 931.20	8 700.00
20	IMMOBILISATIONS INCORPORELLES	32 373.33	32 373.33	
204	SUBVENTIONS D'EQUIPEMENT VERSEES	1 630 780.52	1 630 780.52	
27	AUTRES IMMOBILISATIONS FINANCIERES	31 477.35	22 777.35	8 700.00
Restes à réaliser au 31/12		699 293.95	691 293.95	8 000.00
RECETTES		100 276.32	100 276.32	
Réalisations		94 206.32	94 206.32	
13	SUBVENTIONS D'INVESTISSEMENT RECUES	94 206.32	94 206.32	
Restes à réaliser au 31/12		6 070.00	6 070.00	
SOLDE		-2 293 648.83	-2 276 948.83	-16 700.00

IV - ANNEXES	IV
ELEMENTS DU BILAN PRESENTATION CROISEE PAR FONCTION	A1

INVESTISSEMENT

Fonction 8 AMENAGEMENT ET SERVICE URBAIN, ENVIRONNEMENT
(DETAIL SOUS-FONCTION)

No	LIBELLE	TOTAL	81 SERVICES URBAINS	82 AMENAGEMENT URBAIN	83 ENVIRONNEMENT
DEPENSES		6 276 021.08	2 091 671.60	4 167 879.48	16 470.00
Réalizations		4 700 052.55	1 396 853.77	3 286 728.78	16 470.00
16	EMPRUNTS ET DETTES ASSIMILES	276 008.87	276 008.87		
20	IMMOBILISATIONS INCORPORELLES	377 701.56	322 233.29	38 998.27	16 470.00
204	SUBVENTIONS D'EQUIPEMENT VERSEES	123 048.04	109 206.37	13 841.67	
21	IMMOBILISATIONS CORPORELLES	2 418 813.21	481 357.13	1 957 456.08	
23	IMMOBILISATIONS EN COURS	1 367 916.85	228 048.11	1 139 868.74	
Opérations pour compte de tiers		136 564.02		136 564.02	
4581001	VIDEOSURVEILLANCE				
4581002	ESCRAGNOLES ROUTE				
4581003	ESCRAGNOLES CHEMIN DE TERRE	3 504.00		3 504.00	
4581126	EP SAINT CEZAIRE				
45811309	CLUB HOUSE CABRIS	8 205.11		8 205.11	
4581131	TOITURE EGLISE ST CEZAIRE				
4581133	AIRE DE JEUX LE TIGNET				
4581179	SYST ASSAINISSEMENT ST AUBAN				
45811809	LAGUNAGE ST AUBAN				
4581238	SAINT AUBAN AMENAGEMENT VILLAG				
45812609	VC 2009 COLLONGUES				
4581264	VC 2010 COLLONGUES	34 588.32		34 588.32	
4581265	STEP ANDON	53 964.79		53 964.79	
4581266	STEP VALDEROURE	26 973.00		26 973.00	
45812709	VC 2010 VALDEROURE				
4581275	VC2010 SAINT AUBAN				
4581301	VC2011 ANDON				
4581303	COLLONGUES TC REA.CENT.VILLAGE				
4581304	VC2011 GARS				
4581309	VC2011 VALDEROURE	9 328.80		9 328.80	
4581403	VC2012 GARS				
45821809	LAGUNAGE ST AUBAN				
4582268	AGLUN VC 2010				
4582275	VC2010 ST AUBAN				
4582307	VC2011 SAINT AUBAN				
Restes à réaliser au 31/12		1 575 968.53	694 817.83	881 150.70	
RECETTES		2 306 112.57	174 547.42	1 736 410.82	395 154.33
Réalizations		1 114 459.55	110 547.42	809 706.80	194 205.33
13	SUBVENTIONS D'INVESTISSEMENT RECUES	69 551.56	48 243.04	21 308.52	
16	EMPRUNTS ET DETTES ASSIMILES	20.00	20.00		
23	IMMOBILISATIONS EN COURS	62 284.38	62 284.38		
Opérations pour compte de tiers		982 603.61		788 398.28	194 205.33
45811809	LAGUNAGE ST AUBAN				
4582001	VIDEOSURVEILLANCE				
4582002	ESCRAGNOLES ROUTE				
4582003	ESCRAGNOLES CHEMIN DE TERRE				
45821209	SALLE POLYVALENTE BRIANCONNET				
4582126	ST CEZAIRE-EAUX PLUVIALES	118 527.81		118 527.81	
45821309	CLUB HOUSE CABRIS	160 922.90		160 922.90	
4582131	ST CEZAIRE - TOITURE EGLISE	32 882.71		32 882.71	
4582133	LE TIGNET-2ETRANCHE AIRE JEUX	221 843.02		221 843.02	
4582134	ST CEZAIRE-FACADES EGLISE	77 654.97		77 654.97	
4582179	STEP SAINT-AUBAN				
45821809	LAGUNAGE ST AUBAN				

IV - ANNEXES	IV
ELEMENTS DU BILAN PRESENTATION CROISEE PAR FONCTION	A1

INVESTISSEMENT

Fonction 8

AMENAGEMENT ET SERVICE URBAIN, ENVIRONNEMENT

No	LIBELLE	TOTAL	81 SERVICES URBAINS	82 AMENAGEMENT URBAIN	83 ENVIRONNEMENT
4582194	VC 2008 BRIANCONNET				
4582217	RENOVATION APPART.ST AUBAN				
4582218	STEP CAILLE				
4582226	VC 2008 GARS TX SUP.				
4582234	VC 2008 ESCRAGNOLLES				
4582235	LE MAS AM 2008				
4582236	BRIANCONNET AM 2008				
4582237	LES MUJOLS AM 2008				
4582238	ST AUBAN AM (SUBV AM & VC2011)				
4582239	RESEAU AEP BRIANCONNET				
4582247	VC 2009 ANDON				
4582251	AM 2009 BRIANCONNET				
4582252	AM 2009 GARS				
4582254	AM 2009 LES MUJOLS				
4582255	AIGLUN BATIMENT COMMUNAL				
4582259	AM 2009 LE MAS				
45822609	VC 2009 COLLONGUES				
4582264	VC2010 COLLONGUES	3 019.55		3 019.55	
4582265	STEP ANDON	109 010.67		109 010.67	
4582266	STEP VALDEROURE	194 205.33			194 205.33
4582269	VC 2010 AMIRAT				
45822709	VC 2010 VALDEROURE				
4582272	VC 2010 ANDON				
4582273	VC2010 LE MAS				
4582274	VC 2010 LES MUJOLS				
4582276	VC2010 SERANON				
4582278	AM 2010 LE MAS				
4582301	VC 2011 ANDON				
4582302	VC 2011 CAILLE				
4582303	VC 2011 COLLONGUES	57 054.68		57 054.68	
4582304	VC 2011 GARS				
4582305	VC 2011 LE MAS				
4582306	VC 2011 LES MUJOLS	2 419.20		2 419.20	
4582309	VC 2011 VALDEROURE	5 062.77		5 062.77	
4582313	VC 2012 LE MAS				
4582403	VC 2012 GARS				
Restes à réaliser au 31/12		1 191 653.02	64 000.00	926 704.02	200 949.00
SOLDE		-3 969 908.51	-1 917 124.18	-2 431 468.66	378 684.33

IV - ANNEXES	IV
ELEMENTS DU BILAN PRESENTATION CROISEE PAR FONCTION	A1

INVESTISSEMENT

Fonction 9 ACTION ECONOMIQUE

(DETAIL SOUS-FONCTION)

No	LIBELLE	TOTAL	90 INTERVENTIONS ECONOMIQUES	94 AIDES AU COMMERCE ET AUX SERVICES MARCHANDS
DÉPENSES		460 311.02	460 311.02	
Réalizations		178 803.68	178 803.68	
16	EMPRUNTS ET DETTES ASSIMILES	44 079.60	44 079.60	
20	IMMOBILISATIONS INCORPORELLES	134 724.08	134 724.08	
23	IMMOBILISATIONS EN COURS			
Restes à réaliser au 31/12		281 507.34	281 507.34	
RECETTES		828 115.66	795 542.35	32 573.31
Réalizations		348 115.66	315 542.35	32 573.31
13	SUBVENTIONS D'INVESTISSEMENT RECUES	347 935.66	315 362.35	32 573.31
15	EMPRUNTS ET DETTES ASSIMILES	180.00	180.00	
Restes à réaliser au 31/12		480 000.00	480 000.00	
SOLDE		367 804.64	335 231.33	32 573.31

IV - ANNEXES	IV
ELEMENTS DU BILAN PRESENTATION CROISEE PAR FONCTION	A1

INVESTISSEMENT

Fonction 0 SCES GENERAUX ADM.PUBLIQUES LOCALES

(DETAIL RUBRIQUE)

No	LIBELLE	TOTAL	01 OPERATIONS NON VENTILABLES	020 ADMINISTRATION GENERALE DE LA COLLECTIVITE	023 INFORMATION, COMMUNICATION, PUBLICITE
DEPENSES		54 062 103.97	49 221 932.30	4 821 776.87	18 394.80
Réalisations		53 515 857.31	49 221 932.30	4 278 395.81	15 529.20
001	RESULTAT REPORTE D'INVESTISSEMENT	12 952 806.37	12 952 806.37		
040	OPERATIONS D'ORDRE DE TRANSFERT ENTRE SE	19 929 432.44	19 900 000.00	29 432.44	
041	OPERATIONS PATRIMONIALES	15 508 801.20	15 468 885.45	39 915.75	
16	EMPRUNTS ET DETTES ASSIMILES	3 487 740.48	900 240.48	2 587 500.00	
20	IMMOBILISATIONS INCORPORELLES	58 708.58		58 708.58	
204	SUBVENTIONS D'EQUIPEMENT VERSEES	1 188 807.00		1 168 807.00	
21	IMMOBILISATIONS CORPORELLES	255 454.49		255 454.49	
23	IMMOBILISATIONS EN COURS	153 781.75		138 252.55	15 529.20
27	AUTRES IMMOBILISATIONS FINANCIERES	325.00		325.00	
Restes à réaliser au 31/12		546 246.66		543 381.06	2 865.60
RECETTES		58 084 044.82	55 452 656.07	2 631 388.75	
Réalisations		58 084 044.82	55 452 656.07	2 631 388.75	
021	VIREMENT DE LA SECTION DE FONCTIONNEMENT				
024	PRODUITS DES CESSIONS D'IMMOBILISATIONS				
040	OPERATIONS D'ORDRE DE TRANSFERT ENTRE SE	23 823 009.25	23 823 009.25		
041	OPERATIONS PATRIMONIALES	15 508 801.20	15 468 885.45	39 915.75	
10	DOTATIONS, FONDS DIVERS ET RESERVES	14 160 761.37	14 160 761.37		
13	SUBVENTIONS D'INVESTISSEMENT RECUES	3 073.00		3 073.00	
16	EMPRUNTS ET DETTES ASSIMILES	4 587 500.00	2 000 000.00	2 587 500.00	
27	AUTRES IMMOBILISATIONS FINANCIERES	900.00		900.00	
Restes à réaliser au 31/12					
SOLDE		4 021 940.85	6 230 723.77	-2 190 388.12	-18 394.80

IV - ANNEXES	IV
ELEMENTS DU BILAN PRESENTATION CROISEE PAR FONCTION	A1

INVESTISSEMENT

Fonction 1 **SECURITE ET SALUBRITE PUBLIQUE**

(DETAIL RUBRIQUE)

No	LIBELLE	TOTAL
DEPENSES		
	Réalisations	
	Restes à réaliser au 31/12	
RECETTES		
	Réalisations	
	Restes à réaliser au 31/12	
SOLDE		

IV - ANNEXES	IV
ELEMENTS DU BILAN PRESENTATION CROISEE PAR FONCTION	A1

INVESTISSEMENT

Fonction 2 **ENSEIGNEMENT - FORMATION**

(DETAIL RUBRIQUE)

No	LIBELLE	TOTAL
	DEPENSES	
	Réalisations	
	Restes à réaliser au 31/12	
	RECETTES	
	Réalisations	
	Restes à réaliser au 31/12	
	SOLDE	

IV - ANNEXES	IV
ELEMENTS DU BILAN PRESENTATION CROISEE PAR FONCTION	A1

INVESTISSEMENT

Fonction 3 CULTURE

(DETAIL RUBRIQUE)

No	LIBELLE	TOTAL	313 THEATRES	322 MUSEES	33 ACTION CULTURELLE
DEPENSES		616 695.73	127 442.85	486 002.88	3 250.00
Réalizations		502 588.46	102 166.73	398 673.73	1 748.00
16	EMPRUNTS ET DETTES ASSIMILES	200 000.00		200 000.00	
20	IMMOBILISATIONS INCORPORELLES	31 624.30	25 200.00	4 676.30	1 748.00
204	SUBVENTIONS D'EQUIPEMENT VERSEES				
21	IMMOBILISATIONS CORPORELLES	26 208.82		26 208.82	
23	IMMOBILISATIONS EN COURS	244 755.34	76 966.73	167 788.61	
Restes à réaliser au 31/12		114 107.27	25 276.12	87 329.15	1 502.00
RECETTES		240 000.00		240 000.00	
Réalizations					
13	SUBVENTIONS D'INVESTISSEMENT RECUES				
23	IMMOBILISATIONS EN COURS				
Restes à réaliser au 31/12		240 000.00		240 000.00	
SOLDE		-376 695.73	-127 442.85	-246 002.88	-3 250.00

IV - ANNEXES	IV
ELEMENTS DU BILAN PRESENTATION CROISEE PAR FONCTION	A1

INVESTISSEMENT

Fonction 4 SPORTS ET JEUNESSE

(DETAIL RUBRIQUE)

No	LIBELLE	TOTAL	411 SALLES DE SPORT, GYMNASES	412 STADES	413 PISCINES	421 CENTRES DE LOISIRS
DEPENSES		1 491 448.30	295 517.11	69 958.80	1 090 396.11	35 576.28
Réalisations		1 086 569.88	54 447.86	69 958.80	953 374.98	8 788.24
16	EMPRUNTS ET DETTES ASSIMILES	8 794.70	8 794.70			
20	IMMOBILISATIONS INCORPORELLES	2 418.91	2 418.91			
21	IMMOBILISATIONS CORPORELLES	455 430.88	2 489.79	69 958.80	374 194.05	8 788.24
23	IMMOBILISATIONS EN COURS	619 925.39	40 744.46		579 180.93	
Restes à réaliser au 31/12		404 878.42	241 069.25		137 021.13	26 788.04
RECETTES		187 940.29	147 046.11			40 894.18
Réalisations		187 940.29	147 046.11			40 894.18
13	SUBVENTIONS D'INVESTISSEMENT RECUES	67 900.18	57 006.00			10 894.18
16	EMPRUNTS ET DETTES ASSIMILES	30 000.00				30 000.00
23	IMMOBILISATIONS EN COURS	90 040.11	90 040.11			
Restes à réaliser au 31/12						
SOLDE		-1 303 508.01	-148 471.00	-69 958.80	-1 090 396.11	5 317.90

IV - ANNEXES	IV
ELEMENTS DU BILAN PRESENTATION CROISEE PAR FONCTION	A1

INVESTISSEMENT

Fonction 5 **INTERVENTIONS SOCIALES ET SANTE**

(DETAIL RUBRIQUE)

No	LIBELLE	TOTAL
DEPENSES		
Réalizations		
Restes à réaliser au 31/12		
RECETTES		
Réalizations		
13	SUBVENTIONS D'INVESTISSEMENT RECUES	
Restes à réaliser au 31/12		
SOLDE		

IV - ANNEXES	IV
ELEMENTS DU BILAN PRESENTATION CROISEE PAR FONCTION	A1

INVESTISSEMENT

Fonction 6 FAMILLE

(DETAIL RUBRIQUE)

No	LIBELLE	TOTAL	64 CRECHES ET GARDERIES	641 SMA POUSSINIÈRE	642 SMA DAUDET	643 SMA VOIE LACTEE	644 SMA PLOUPIOUS COLLECTIF
DEPENSES		200 101.46	117 097.01	13 030.23	10 223.41	21 556.72	392.00
Réalizations		83 557.80	2 149.17	12 521.67	10 223.41	21 556.72	392.00
20	IMMOBILISATIONS INCORPORELLES						
21	IMMOBILISATIONS CORPORELLES	25 666.64	2 149.17	11 929.74	636.93	6 626.32	392.00
23	IMMOBILISATIONS EN COURS	57 890.96		591.93	9 586.48	14 930.40	
Restes à réaliser au 31/12		116 543.86	114 947.84	508.56			
RECETTES		63 254.53	36 658.19	1 850.04	4 689.54	6 739.34	
Réalizations		63 254.53	36 658.19	1 850.04	4 689.54	6 739.34	
13	SUBVENTIONS D'INVESTISSEMENT RECUES	43 254.53	16 658.19	1 850.04	4 689.54	6 739.34	
16	EMPRUNTS ET DETTES ASSIMILES	20 000.00	20 000.00				
Restes à réaliser au 31/12							
SOLDE		-136 846.93	-80 438.82	-11 180.19	-5 533.87	-14 817.38	-392.00

IV - ANNEXES	IV
ELEMENTS DU BILAN PRESENTATION CROISEE PAR FONCTION	A1

INVESTISSEMENT

Fonction 6 FAMILLE

(DETAIL RUBRIQUE)

No	LIBELLE	646 SMA ENFANTOUN	647 SMA SERANON	648 RELAJ ASSIT.MATER- NELLE (RAM)
DEPENSES		4 725.08	31 659.53	1 417.48
Réalisations		3 637.62	31 659.53	1 417.48
20	IMMOBILISATIONS INCORPORELLES			
21	IMMOBILISATIONS CORPORELLES	2 059.07	455.93	1 417.48
23	IMMOBILISATIONS EN COURS	1 578.55	31 203.60	
Restes à réaliser au 31/12		1 087.48		
RECETTES		182.00	13 135.42	
Réalisations		182.00	13 135.42	
13	SUBVENTIONS D'INVESTISSEMENT RECUES	182.00	13 135.42	
16	EMPRUNTS ET DETTES ASSIMILES			
Restes à réaliser au 31/12				
SOLDE		-4 543.08	-18 524.11	-1 417.48

IV - ANNEXES	IV
ELEMENTS DU BILAN PRESENTATION CROISEE PAR FONCTION	A1

INVESTISSEMENT

Fonction 7 LOGEMENT

(DETAIL RUBRIQUE)

No	LIBELLE	TOTAL	70 SERVICES COMMUNS	73 AIDE A L'ACCESSION N A LA PROPRIETE
DEPENSES		2 393 925.15	2 377 225.15	16 700.00
Réalisations		1 694 631.20	1 685 931.20	8 700.00
20	IMMOBILISATIONS INCORPORELLES	32 373.33	32 373.33	
204	SUBVENTIONS D'EQUIPEMENT VERSEES	1 630 780.52	1 630 780.52	
27	AUTRES IMMOBILISATIONS FINANCIERES	31 477.35	22 777.35	8 700.00
Restes à réaliser au 31/12		699 293.95	691 293.95	8 000.00
RECETTES		100 276.32	100 276.32	
Réalisations		94 206.32	94 206.32	
13	SUBVENTIONS D'INVESTISSEMENT RECUES	94 206.32	94 206.32	
Restes à réaliser au 31/12		6 070.00	6 070.00	
SOLDE		-2 293 648.83	-2 276 948.83	-16 700.00

IV - ANNEXES	IV
ELEMENTS DU BILAN PRESENTATION CROISEE PAR FONCTION	A1

INVESTISSEMENT

Fonction 8 AMENAGEMENT ET SERVICE URBAIN, ENVIRONNEMENT

(DETAIL RUBRIQUE)

No	LIBELLE	TOTAL	812 COLLECTE ET TRAITEMENT DES ORDURES MENAGERES	815 TRANSPORTS URBAINS	820 SERVICES COMMUNS	822 VOIRIE COMMUNALE ET ROUTES	830 SERVICES COMMUNS
DEPENSES		6 276 021.08	1 222 851.47	868 820.13	2 814 858.31	1 353 021.17	16 470.00
Réalisations		4 700 052.55	805 040.08	591 813.69	2 158 513.19	1 128 215.59	16 470.00
16	EMPRUNTS ET DETTES ASSIMILES	276 008.87	167 408.79	108 900.08			
20	IMMOBILISATIONS INCORPORELLES	377 701.56	56 430.83	265 802.46		38 998.27	16 470.00
204	SUBVENTIONS D'EQUIPEMENT VERSEES	123 048.04		109 206.37	13 841.67		
21	IMMOBILISATIONS CORPORELLES	2 418 813.21	461 357.13		1 957 456.08		
23	IMMOBILISATIONS EN COURS	1 367 916.85	119 843.33	108 204.78	50 651.42	1 089 217.32	
Opérations pour compte de tiers		136 564.02			136 564.02		
4581001	VIDEOSURVEILLANCE						
4581002	ESCRAGNOLES ROUTE						
4581003	ESCRAGNOLES CHEMIN DE TERRE	3 504.00			3 504.00		
4581126	EP SAINT CEZAIRE						
45811309	CLUB HOUSE CABRIS	8 205.11			8 205.11		
4581131	TOITURE EGLISE ST CEZAIRE						
4581133	AIRE DE JEUX LE TIGNET						
4581179	SYST ASSAINISSEMENT ST AUBAN						
45811809	LAGUNAGE ST AUBAN						
4581238	SAINT AUBAN AMENAGEMENT VILLAG						
45812609	VC 2009 COLLONGUES						
4581264	VC 2010 COLLONGUES	34 588.32			34 588.32		
4581265	STEP ANDON	53 964.79			53 964.79		
4581266	STEP VALDEROURE	26 973.00			26 973.00		
45812709	VC 2010 VALDEROURE						
4581275	VC2010 SAINT AUBAN						
4581301	VC2011 ANDON						
4581303	COLLONGUES TC REA.CENT.VILLAGE						
4581304	VC2011 GARS						
4581309	VC2011 VALDEROURE	9 328.80			9 328.80		
4581403	VC2012 GARS						
45821809	LAGUNAGE ST AUBAN						
4582268	AIGLUN VC 2010						
4582275	VC2010 ST AUBAN						
4582307	VC2011 SAINT AUBAN						
Restes à réaliser au 31/12		1 575 968.53	417 811.39	277 006.44	656 345.12	224 805.58	
RECETTES		2 306 112.57		174 547.42	1 590 702.82	145 708.00	395 154.33
Réalisations		1 114 459.55		118 547.42	809 706.80		194 205.33
13	SUBVENTIONS D'INVESTISSEMENT RECUES	69 551.56		48 243.04	21 308.52		
16	EMPRUNTS ET DETTES ASSIMILES	20.00		20.00			
23	IMMOBILISATIONS EN COURS	62 284.38		62 284.38			
Opérations pour compte de tiers		982 603.61			788 398.28		194 205.33
45811809	LAGUNAGE ST AUBAN						
4582001	VIDEOSURVEILLANCE						
4582002	ESCRAGNOLES ROUTE						
4582003	ESCRAGNOLES CHEMIN DE TERRE						
45821209	SALLE POLYVALENTE BRIANCONNET						
4582126	ST CEZAIRE-EAUX PLUVIALES	118 527.81			118 527.81		
45821309	CLUB HOUSE CABRIS	160 922.90			160 922.90		
4582131	ST CEZAIRE - TOITURE EGLISE	32 882.71			32 882.71		
4582133	LE TIGNET-ZÉTRANCHE AIRE JEUX	221 843.02			221 843.02		
4582134	ST CEZAIRE-FACADES EGLISE	77 654.97			77 654.97		
4582179	STEP SAINT-AUBAN						
45821809	LAGUNAGE ST AUBAN						

IV - ANNEXES	IV
ELEMENTS DU BILAN PRESENTATION CROISEE PAR FONCTION	A1

INVESTISSEMENT

Fonction 8 AMENAGEMENT ET SERVICE URBAIN, ENVIRONNEMENT

No	LIBELLE	TOTAL	812 COLLECTE ET TRAITEMENT DES ORDURES MENAGERES	815 TRANSPORTS URBAINS	820 SERVICES COMMUNS	822 VOIRIE COMMUNALE ET ROUTES	830 SERVICES COMMUNS
4582194	VC 2006 BRIANCONNET						
4582217	RENOVATION APPART.ST AUBAN						
4582218	STEP CAILLE						
4582226	VC 2008 GARS TX SUP.						
4582234	VC 2008 ESCRAGNOLLES						
4582235	LE MAS AM 2008						
4582236	BRIANCONNET AM 2008						
4582237	LES MUJOULS AM 2008						
4582238	ST AUBAN AM (SUBV AM & VC2011)						
4582239	RESEAU AEP BRIANCONNET						
4582247	VC 2009 ANDON						
4582251	AM 2009 BRIANCONNET						
4582252	AM 2009 GARS						
4582254	AM 2009 LES MUJOULS						
4582255	AIGLUN BATIMENT COMMUNAL						
4582259	AM 2009 LE MAS						
45822609	VC 2009 COLLONGUES						
4582264	VC2010 COLLONGUES	3 019.55			3 019.55		
4582265	STEP ANDON	109 010.87			109 010.87		
4582266	STEP VALDEROURE	194 205.33					194 205.33
4582269	VC 2010 AMIRAT						
45822709	VC 2010 VALDEROURE						
4582272	VC 2010 ANDON						
4582273	VC2010 LE MAS						
4582274	VC 2010 LES MUJOULS						
4582276	VC2010 SERANON						
4582278	AM 2010 LE MAS						
4582301	VC 2011 ANDON						
4582302	VC 2011 CAILLE						
4582303	VC 2011 COLLONGUES	57 054.68			57 054.68		
4582304	VC 2011 GARS						
4582305	VC 2011 LE MAS						
4582306	VC 2011 LES MUJOULS	2 419.20			2 419.20		
4582309	VC 2011 VALDEROURE	5 062.77			5 062.77		
4582313	VC 2012 LE MAS						
4582403	VC 2012 GARS						
Restes à réaliser au 31/12		1 191 653.02		64 000.00	780 996.02	145 708.00	200 949.80
SOLDE		-3 969 908.51	-1 222 851.47	-894 272.71	-1 224 155.49	-1 207 313.17	378 684.33

IV - ANNEXES	IV
ELEMENTS DU BILAN PRESENTATION CROISEE PAR FONCTION	A1

INVESTISSEMENT

Fonction 9 ACTION ECONOMIQUE

(DETAIL RUBRIQUE)

No	LIBELLE	TOTAL	90 INTERVENTIONS ECONOMIQUES	901 PEPINIERE	94 AIDES AU COMMERCE ET AUX SERVICES MARCHANDS
DEPENSES		460 311.02	454 509.02	5 802.00	
Réalizations		178 803.68	174 201.68	4 602.00	
16	EMPRUNTS ET DETTES ASSIMILES	44 079.60	44 079.60		
20	IMMOBILISATIONS INCORPORELLES	134 724.08	130 122.08	4 602.00	
23	IMMOBILISATIONS EN COURS				
Restes à réaliser au 31/12		281 507.34	280 307.34	1 200.00	
RECETTES		828 115.66	795 542.35		32 573.31
Réalizations		348 115.66	315 542.35		32 573.31
13	SUBVENTIONS D'INVESTISSEMENT RECUES	347 935.66	315 362.35		32 573.31
16	EMPRUNTS ET DETTES ASSIMILES	180.00	180.00		
Restes à réaliser au 31/12		480 000.00	480 000.00		
SOLDE		387 804.64	341 033.33	-5 802.00	32 573.31

IV - ANNEXES	IV
ELEMENTS DU BILAN PRESENTATION CROISEE PAR FONCTION	A1

INVESTISSEMENT

Fonction 0 SCES GENERAUX ADM.PUBLIQUES LOCALES

(DETAIL SOUS-RUBRIQUE)

No	LIBELLE	TOTAL	01 OPERATIONS NON VENTILABLES	020 ADMINISTRATION GENERALE DE LA COLLECTIVITE	0201 RSP RELAIS SERVICE PUBLIC	023 INFORMATION, COMMUNICATION, PUBLICITE
DEPENSES		54 062 103.97	49 221 932.30	4 815 793.27	5 983.60	18 394.80
Réalisations		53 515 857.31	49 221 932.30	4 272 412.21	5 983.60	15 529.20
001	RESULTAT REPORTE D'INVESTISSEMENT	12 952 806.37	12 952 806.37			
040	OPERATIONS D'ORDRE DE TRANSFERT ENTRE SE	19 929 432.44	19 900 000.00	29 432.44		
041	OPERATIONS PATRIMONIALES	15 508 801.20	15 468 885.45	39 915.75		
16	EMPRUNTS ET DETTES ASSIMILES	3 487 740.48	900 240.48	2 587 500.00		
20	IMMOBILISATIONS INCORPORELLES	58 708.58		58 708.58		
204	SUBVENTIONS D'EQUIPEMENT VERSEES	1 168 807.00		1 168 807.00		
21	IMMOBILISATIONS CORPORELLES	255 454.49		249 470.89	5 983.60	
23	IMMOBILISATIONS EN COURS	153 781.75		138 252.55		15 529.20
27	AUTRES IMMOBILISATIONS FINANCIERES	325.00		325.00		
Restes à réaliser au 31/12		546 246.66		543 381.06		2 865.60
RECETTES		58 084 044.82	55 452 656.07	2 628 315.75	3 073.00	
Réalisations		58 084 044.82	55 452 656.07	2 628 315.75	3 073.00	
021	VIREMENT DE LA SECTION DE FONCTIONNEMENT					
024	PRODUITS DES CESSIONS D'IMMOBILISATIONS					
040	OPERATIONS D'ORDRE DE TRANSFERT ENTRE SE	23 823 009.25	23 823 009.25			
041	OPERATIONS PATRIMONIALES	15 508 801.20	15 468 885.45	39 915.75		
10	DOTATIONS, FONDS DIVERS ET RESERVES	14 160 761.37	14 160 761.37			
13	SUBVENTIONS D'INVESTISSEMENT RECUES	3 073.00			3 073.00	
16	EMPRUNTS ET DETTES ASSIMILES	4 587 500.00	2 000 000.00	2 587 500.00		
27	AUTRES IMMOBILISATIONS FINANCIERES	900.00		900.00		
Restes à réaliser au 31/12						
SOLDE		4 021 940.85	6 230 723.77	-2 187 477.52	-2 910.60	-18 394.80

IV - ANNEXES	IV
ELEMENTS DU BILAN PRESENTATION CROISEE PAR FONCTION	A1

INVESTISSEMENT

Fonction 1 **SECURITE ET SALUBRITE PUBLIQUE**
(DETAIL SOUS-RUBRIQUE)

No	LIBELLE	TOTAL
DEPENSES		
	Réalisations	
	Restes à réaliser au 31/12	
RECETTES		
	Réalisations	
	Restes à réaliser au 31/12	
SOLDE		

IV - ANNEXES	IV
ELEMENTS DU BILAN PRESENTATION CROISEE PAR FONCTION	A1

INVESTISSEMENT

Fonction 2 **ENSEIGNEMENT - FORMATION**

(DETAIL SOUS-RUBRIQUE)

No	LIBELLE	TOTAL
DEPENSES		
Réalisations		
Restes à réaliser au 31/12		
RECETTES		
Réalisations		
Restes à réaliser au 31/12		
SOLDE		

IV - ANNEXES	IV
ELEMENTS DU BILAN PRESENTATION CROISEE PAR FONCTION	A1

INVESTISSEMENT

Fonction 3 CULTURE

(DETAIL SOUS-RUBRIQUE)

No	LIBELLE	TOTAL	313 THEATRES	322 MUSEES	3221 M.L.P	3222 JMIP + BOUTIQUE HTVA	3224 JMIP
DEPENSES		616 695.73	127 442.85	39 521.41	387 313.64	36 268.21	42 899.62
Réalizations		502 588.46	102 166.73		366 285.64	31 935.71	452.38
16	EMPRUNTS ET DETTES ASSIMILES	200 000.00			200 000.00		
20	IMMOBILISATIONS INCORPORELLES	31 624.30	25 200.00		4 676.30		
204	SUBVENTIONS D'EQUIPEMENT VERSEES						
21	IMMOBILISATIONS CORPORELLES	26 208.82			9 572.50	16 636.32	
23	IMMOBILISATIONS EN COURS	244 755.34	76 966.73		152 036.84	15 299.39	452.38
Restes à réaliser au 31/12		114 107.27	25 276.12	39 521.41	1 028.00	4 332.50	42 447.24
RECETTES		240 000.00			200 000.00	40 000.00	
Réalizations							
13	SUBVENTIONS D'INVESTISSEMENT RECUES						
23	IMMOBILISATIONS EN COURS						
Restes à réaliser au 31/12		240 000.00			200 000.00	40 000.00	
SOLDE		-376 695.73	-127 442.85	-39 521.41	-167 313.64	3 731.79	-42 899.62

IV - ANNEXES	IV
ELEMENTS DU BILAN PRESENTATION CROISEE PAR FONCTION	A1

INVESTISSEMENT

Fonction 3 CULTURE

(DETAIL SOUS-RUBRIQUE)

No	LIBELLE	33 ACTION CULTURELLE
DEPENSES		3 250.00
Réalisations		1 748.00
16 20 204 21 23	EMPRUNTS ET DETTES ASSIMILES IMMOBILISATIONS INCORPORELLES SUBVENTIONS D'EQUIPEMENT VERSEES IMMOBILISATIONS CORPORELLES IMMOBILISATIONS EN COURS	1 748.00
Restes à réaliser au 31/12		1 502.00
RECETTES		
Réalisations		
13 23	SUBVENTIONS D'INVESTISSEMENT RECUES IMMOBILISATIONS EN COURS	
Restes à réaliser au 31/12		
SOLDE		-3 250.00

IV - ANNEXES	IV
ELEMENTS DU BILAN PRESENTATION CROISEE PAR FONCTION	A1

INVESTISSEMENT

Fonction 4 SPORTS ET JEUNESSE

(DETAIL SOUS-RUBRIQUE)

No	LIBELLE	TOTAL	411 SALLES DE SPORTS, GYMNASES	412 SPORT ADULTE	412 STADES	413 PISCINES	421 CENTRES DE LOISIRS
DEPENSES		1 491 448.30	293 924.94	1 592.17	69 958.80	1 090 396.11	26 788.04
Réalisations		1 086 569.88	54 002.47	445.39	69 958.80	953 374.98	
16	EMPRUNTS ET DETTES ASSIMILES	8 794.70	8 794.70				
20	IMMOBILISATIONS INCORPORELLES	2 418.91	2 418.91				
21	IMMOBILISATIONS CORPORELLES	455 430.88	2 044.40	445.39	69 958.80	374 194.05	
23	IMMOBILISATIONS EN COURS	619 925.39	40 744.46			579 180.93	
Restes à réaliser au 31/12		404 878.42	239 922.47	1 146.78		137 021.13	26 788.04
RECETTES		187 940.29	147 046.11				40 894.18
Réalisations		187 940.29	147 046.11				40 894.18
13	SUBVENTIONS D'INVESTISSEMENT RECUES	67 900.18	57 006.00				10 894.18
16	EMPRUNTS ET DETTES ASSIMILES	30 000.00					30 000.00
23	IMMOBILISATIONS EN COURS	90 040.11	90 040.11				
Restes à réaliser au 31/12							
SOLDE		-1 303 508.01	-146 878.33	-1 592.17	-69 958.80	-1 090 396.11	14 106.14

IV - ANNEXES	IV
ELEMENTS DU BILAN PRESENTATION CROISEE PAR FONCTION	A1

INVESTISSEMENT

Fonction 4

SPORTS ET JEUNESSE

(DETAIL SOUS-RUBRIQUE)

No	LIBELLE	4217 CLSH SÉRANON
DEPENSES		8 788.24
Réalisations		8 788.24
16 20 21 23	EMPRUNTS ET DETTES ASSIMILES IMMOBILISATIONS INCORPORELLES IMMOBILISATIONS CORPORELLES IMMOBILISATIONS EN COURS	8 788.24
Restes à réaliser au 31/12		
RECETTES		
Réalisations		
13 16 23	SUBVENTIONS D'INVESTISSEMENT RECUES EMPRUNTS ET DETTES ASSIMILES IMMOBILISATIONS EN COURS	
Restes à réaliser au 31/12		
SOLDE		-8 788.24

IV - ANNEXES	IV
ELEMENTS DU BILAN PRESENTATION CROISEE PAR FONCTION	A1

INVESTISSEMENT

Fonction 5 **INTERVENTIONS SOCIALES ET SANTE**

(DETAIL SOUS-RUBRIQUE)

No	LIBELLE	TOTAL
DEPENSES		
Réalizations		
Restes à réaliser au 31/12		
RECETTES		
Réalizations		
13	SUBVENTIONS D'INVESTISSEMENT RECUES	
Restes à réaliser au 31/12		
SOLDE		

IV - ANNEXES	IV
ELEMENTS DU BILAN PRESENTATION CROISEE PAR FONCTION	A1

INVESTISSEMENT

Fonction 6 FAMILLE

(DETAIL SOUS-RUBRIQUE)

No	LIBELLE	TOTAL	64 CRECHES ET GARDERIES	641 SMA POUSSINIÈRE	642 SMA DAUDET	643 SMA VOIE LACTEE	644 SMA PLOUPIOUS COLLECTIF
DEPENSES		200 101.48	117 097.01	13 030.23	10 223.41	21 556.72	392.00
Réalisations		83 557.60	2 149.17	12 521.67	10 223.41	21 556.72	392.00
20	IMMOBILISATIONS INCORPORELLES						
21	IMMOBILISATIONS CORPORELLES	25 666.64	2 149.17	11 929.74	636.93	6 626.32	392.00
23	IMMOBILISATIONS EN COURS	57 890.96		591.93	9 586.48	14 930.40	
Restes à réaliser au 31/12		116 543.88	114 947.84	508.56			
RECETTES		63 254.53	36 658.19	1 850.04	4 689.54	6 739.34	
Réalisations		63 254.53	36 658.19	1 850.04	4 689.54	6 739.34	
13	SUBVENTIONS D'INVESTISSEMENT RECUES	43 254.53	16 658.19	1 850.04	4 689.54	6 739.34	
16	EMPRUNTS ET DETTES ASSIMILES	20 000.00	20 000.00				
Restes à réaliser au 31/12							
SOLDE		-136 846.93	-80 438.82	-11 180.19	-5 533.87	-14 817.38	-392.00

IV - ANNEXES	IV
ELEMENTS DU BILAN PRESENTATION CROISEE PAR FONCTION	A1

INVESTISSEMENT

Fonction 6 **FAMILLE**

(DETAIL SOUS-RUBRIQUE)

No	LIBELLE	646 SMA ENFANTOIN	647 SMA SERANON	648 RELAI ASSIT.MATER- NELLE (RAM)
DEPENSES		4 725.08	31 659.53	1 417.48
Réalisations		3 637.62	31 659.53	1 417.48
20	IMMOBILISATIONS INCORPORELLES			
21	IMMOBILISATIONS CORPORELLES	2 059.07	455.93	1 417.48
23	IMMOBILISATIONS EN COURS	1 578.55	31 203.60	
Restes à réaliser au 31/12		1 087.46		
RECETTES		182.00	13 135.42	
Réalisations		182.00	13 135.42	
13	SUBVENTIONS D'INVESTISSEMENT RECUES	182.00	13 135.42	
16	EMPRUNTS ET DETTES ASSIMILES			
Restes à réaliser au 31/12				
SOLDE		-4 543.08	-18 524.11	-1 417.48

IV - ANNEXES	IV
ELEMENTS DU BILAN PRESENTATION CROISEE PAR FONCTION	A1

INVESTISSEMENT

Fonction 7 LOGEMENT

(DETAIL SOUS-RUBRIQUE)

No	LIBELLE	TOTAL	70 SERVICES COMMUNS (LOGEMENT)	73 AIDE A L'ACCESSIO- N A LA PROPRIETE
DEPENSES		2 393 925.15	2 377 225.15	16 700.00
Réalisations		1 694 631.20	1 685 931.20	8 700.00
20	IMMOBILISATIONS INCORPORELLES	32 373.33	32 373.33	
204	SUBVENTIONS D'EQUIPEMENT VERSEES	1 630 780.52	1 630 780.52	
27	AUTRES IMMOBILISATIONS FINANCIERES	31 477.35	22 777.35	8 700.00
Restes à réaliser au 31/12		699 293.95	691 293.95	8 000.00
RECETTES		100 276.32	100 276.32	
Réalisations		94 206.32	94 206.32	
13	SUBVENTIONS D'INVESTISSEMENT RECUES	94 206.32	94 206.32	
Restes à réaliser au 31/12		6 070.00	6 070.00	
SOLDE		-2 293 648.83	-2 276 948.83	-16 700.00

IV - ANNEXES	IV
ELEMENTS DU BILAN PRESENTATION CROISEE PAR FONCTION	A1

INVESTISSEMENT

Fonction 8 AMENAGEMENT ET SERVICE URBAIN, ENVIRONNEMENT

(DETAIL SOUS-RUBRIQUE)

No	LIBELLE	TOTAL	812 COLLECTE ET TRAITEMENT DES ORDURES MENAGERES	815 TRANSPORTS URBAINS	820 SERVICES COMMUNS (AMENAGEMENT URBAIN)	822 VOIRIE COMMUNALE ET ROUTES	830 SERVICES COMMUNS (ENVIRONNEMENT)
DEPENSES		6 276 021.08	1 222 891.47	868 820.13	2 814 858.31	1 353 021.17	16 470.00
Réalizations		4 700 052.55	805 040.08	591 813.69	2 158 513.19	1 128 215.59	16 470.00
16	EMPRUNTS ET DETTES ASSIMILES	276 008.87	167 408.79	108 600.08			
20	IMMOBILISATIONS INCORPORELLES	377 701.56	56 430.83	265 802.46		38 998.27	16 470.00
204	SUBVENTIONS D'EQUIPEMENT VERSEES	123 048.04		109 206.37	13 841.67		
21	IMMOBILISATIONS CORPORELLES	2 418 813.21	461 357.13		1 957 456.08		
23	IMMOBILISATIONS EN COURS	1 367 916.85	119 843.33	108 204.78	50 651.42	1 089 217.32	
Opérations pour compte de tiers		136 564.02			136 564.02		
4581001	VIDEOSURVEILLANCE						
4581002	ESCRAGNOLES ROUTE						
4581003	ESCRAGNOLES CHEMIN DE TERRE	3 504.00			3 504.00		
4581126	EP SAINT CEZAIRE						
45811309	CLUB HOUSE CABRIS	8 205.11			8 205.11		
4581131	TOITURE EGLISE ST CEZAIRE						
4581133	AIRE DE JEUX LE TIGNET						
4581179	SYST ASSAINISSEMENT ST AUBAN						
45811809	LAGUNAGE ST AUBAN						
4581238	SAINT AUBAN AMENAGEMENT VILLAG						
45812609	VC 2009 COLLONGUES						
4581264	VC 2010 COLLONGUES	34 588.32			34 588.32		
4581265	STEP ANDON	53 964.79			53 964.79		
4581266	STEP VALDEROURE	26 973.00			26 973.00		
45812709	VC 2010 VALDEROURE						
4581275	VC2010 SAINT AUBAN						
4581301	VC2011 ANDON						
4581303	COLLONGUES TC REA.CENT.VILLAGE						
4581304	VC2011 GARS						
4581309	VC2011 VALDEROURE	9 328.80			9 328.80		
4581403	VC2012 GARS						
45821809	LAGUNAGE ST AUBAN						
4582268	AIGLUN VC 2010						
4582275	VC2010 ST AUBAN						
4582307	VC2011 SAINT AUBAN						
Restes à réaliser au 31/12		1 575 968.53	417 811.39	277 006.44	656 345.12	224 805.58	
RECETTES		2 306 112.57		174 547.42	1 590 702.82	145 708.00	395 154.33
Réalizations		1 114 459.55		110 547.42	809 706.80		194 205.33
13	SUBVENTIONS D'INVESTISSEMENT RECUES	69 551.56		48 243.04	21 308.52		
16	EMPRUNTS ET DETTES ASSIMILES	20.00		20.00			
23	IMMOBILISATIONS EN COURS	62 284.38		62 284.38			
Opérations pour compte de tiers		982 603.61			788 398.28		194 205.33
45811809	LAGUNAGE ST AUBAN						
4582001	VIDEOSURVEILLANCE						
4582002	ESCRAGNOLES ROUTE						
4582003	ESCRAGNOLES CHEMIN DE TERRE						
45821209	SALLE POLYVALENTE BRIANCONNET						
4582126	ST CEZAIRE-EAUX PLUVIALES	118 527.81			118 527.81		
45821309	CLUB HOUSE CABRIS	160 922.90			160 922.90		
4582131	ST CEZAIRE - TOITURE EGLISE	32 882.71			32 882.71		
4582133	LE TIGNET-ZÉTRANCHE AIRE JEUX	221 843.02			221 843.02		
4582134	ST CEZAIRE-FACADES EGLISE	77 654.97			77 654.97		
4582179	STEP SAINT AUBAN						
45821809	LAGUNAGE ST AUBAN						

IV - ANNEXES	IV
ELEMENTS DU BILAN PRESENTATION CROISEE PAR FONCTION	A1

INVESTISSEMENT

Fonction 8

AMENAGEMENT ET SERVICE URBAIN, ENVIRONNEMENT

No	LIBELLE	TOTAL	812 COLLECTE ET TRAITEMENT DES ORDURES MENAGERES	815 TRANSPORTS URBAINS	820 SERVICES COMMUNS (AMENAGEMENT URBAIN)	822 VOIRIE COMMUNALE ET ROUTES	830 SERVICES COMMUNS (ENVIRONNEMENT)
4582194	VC 2008 BRIANCONNET						
4582217	RENOVATION APPART. ST AUBAN						
4582218	STEP CAILLE						
4582226	VC 2008 GARS TX SUP.						
4582234	VC 2008 ESCRAGNOLES						
4582235	LE MAS AM 2008						
4582236	BRIANCONNET AM 2008						
4582237	LES MUJOULS AM 2008						
4582238	ST AUBAN AM (SUBV AM & VC2011)						
4582239	RESEAU AEP BRIANCONNET						
4582247	VC 2009 ANDON						
4582251	AM 2009 BRIANCONNET						
4582252	AM 2009 GARS						
4582254	AM 2009 LES MUJOULS						
4582255	AIGLUN BATIMENT COMMUNAL						
4582259	AM 2009 LE MAS						
45822609	VC 2009 COLLONGUES						
4582264	VC2010 COLLONGUES	3 019.55			3 019.55		
4582265	STEP ANDON	109 010.67			109 010.67		
4582266	STEP VALDEROURE	194 205.33					194 205.33
4582269	VC 2010 AMIRAT						
45822709	VC 2010 VALDEROURE						
4582272	VC 2010 ANDON						
4582273	VC2010 LE MAS						
4582274	VC 2010 LES MUJOULS						
4582276	VC2010 SERANON						
4582278	AM 2010 LE MAS						
4582301	VC 2011 ANDON						
4582302	VC 2011 CAILLE						
4582303	VC 2011 COLLONGUES	57 054.68			57 054.68		
4582304	VC 2011 GARS						
4582305	VC 2011 LE MAS						
4582306	VC 2011 LES MUJOULS	2 419.20			2 419.20		
4582309	VC 2011 VALDEROURE	5 062.77			5 062.77		
4582313	VC 2012 LE MAS						
4582403	VC 2012 GARS						
Restes à réaliser au 31/12		1 191 653.02		64 000.00	780 996.02	145 708.00	200 949.00
SOLDE		-3 969 908.51	-1 222 851.47	-694 272.71	-1 224 155.49	-1 207 313.17	378 684.33

IV - ANNEXES	IV
ELEMENTS DU BILAN PRESENTATION CROISEE PAR FONCTION	A1

INVESTISSEMENT

Fonction 9 ACTION ECONOMIQUE

(DETAIL SOUS-RUBRIQUE)

No	LIBELLE	TOTAL	90 INTERVENTIONS ECONOMIQUES	901 PEPINIERE	94 AIDES AU COMMERCE ET AUX SERVICES MARCHANDS
DEPENSES		460 311.02	453 826.52	6 484.50	
Réalizations		178 803.68	174 201.68	4 602.00	
16	EMPRUNTS ET DETTES ASSIMILES	44 079.60	44 079.60		
20	IMMOBILISATIONS INCORPORELLES	134 724.08	130 122.08	4 602.00	
23	IMMOBILISATIONS EN COURS				
Restes à réaliser au 31/12		281 507.34	279 624.84	1 882.50	
RECETTES		828 115.66	795 542.35		32 573.31
Réalizations		348 115.66	315 542.35		32 573.31
13	SUBVENTIONS D'INVESTISSEMENT RECUES	347 935.66	315 362.35		32 573.31
16	EMPRUNTS ET DETTES ASSIMILES	180.00	180.00		
Restes à réaliser au 31/12		480 000.00	480 000.00		
SOLDE		367 804.64	341 715.83	-6 484.50	32 573.31

IV - ANNEXES

ELEMENTS DU BILAN - ETAT DE LA DETTE - DETAIL DES CREDITS TRESORERIE

IV

A2.1

A2.1 - DETAIL DES CREDITS DE TRESORERIE (1)

Nature (Pour chaque ligne, indiquer le numéro de contrat)	Date de la décision de réaliser la ligne de trésorerie (2)	Montant maximum autorisé au 01/01/N	Montant des tirages N	Montant des remboursements N		Encours restant dû au 31/12/N
				Intérêts (3)	Remboursement du tirage	
5191 Avances du Trésor						
5192 Avances de trésorerie						
51931 Lignes de crédits de trésorerie						
51932 Lignes de trésorerie liées à un emprunt						
407543 (CDC-01)	16/03/2012	3 700 000,00				
5194 Billets de trésorerie						
5198 Autres crédits de trésorerie						
519 Crédits de trésorerie (Total)		3 700 000,00	0,00	0,00	0,00	0,00

(1) Circulaire n° NOR : INTB990071C du 22/02/1999.

(2) Indiquer la date de la délibération de l'assemblée autorisant la ligne de trésorerie ou la date de la décision de l'ordonnateur de réaliser la ligne de trésorerie sur la base d'un montant maximum autorisé par l'organe délibérant (article L. 2122-22 du CGCT).

(3) Il s'agit des intérêts comptabilisés au compte 6615, sauf pour les emprunts assortis d'une option de tirage sur ligne de trésorerie pour lesquels les intérêts sont comptabilisés au compte 6611 et sauf pour les billets de trésorerie pour lesquels les intérêts sont comptabilisés au compte 6618.

IV - ANNEXES

ELEMENTS DU BILAN - ETAT DE LA DETTE - REPARTITION PAR NATURE DE DETTE

A2.2 - REPARTITION PAR NATURE DE DETTE (hors 16449 et 166)

Nature (Pour chaque ligne, indiquer le numéro de contrat)	Emprunts et dettes à l'origine du contrat													Catégorie d'emprunt (8)			
	Organisme prêteur ou chef de file	Date de signature	Date d'émission ou date de mobilisation (1)	Date du premier remboursement	Nominal (2)	Type de taux d'intérêt (3)	Index (4)	Taux initial		Devise	Périodicité des remboursements (6)	Profil d'amortissement (7)	Possibilité de remboursement anticipé O/N				
								Niveau de Taux (5)	Taux actuariel								
33 Emprunts Obligataires (Total)					0,00												
34 Emprunts auprès d'établissement de crédit (total)																	
341 Emprunts en euros (total)																	
3600355M (CE2015-01)	CREDIT FONCIER	22/07/2015	28/09/2015	28/12/2015	2 587 500,00	F	FIXE		2,380	2,419	EURO	T	C	O			A-1
3600053349 (CA2006-02)	CREDIT AGRICOLE	05/01/2006	22/01/2006	22/04/2006	185 000,00	F	FIXE		3,460	3,504	EURO	T	C	O			A-1
3600256105 (CA2008-01)	CREDIT AGRICOLE	16/06/2008	11/09/2008	11/12/2008	60 159,80	F	FIXE		4,960	5,056	EURO	T	P	O			A-1
3600256108 (CA2008-02)	CREDIT AGRICOLE	16/06/2008	11/09/2008	11/12/2008	230 000,00	F	FIXE		5,100	5,200	EURO	T	P	O			A-1
3600353539 (CA2009-02)	CREDIT AGRICOLE	09/10/2009	22/10/2009	22/01/2010	41 870,00	F	FIXE		3,630	3,681	EURO	T	C	O			A-1
3600389462 (CA2009)	CREDIT AGRICOLE	09/12/2009	28/12/2009	01/04/2010	188 000,00	F	FIXE		3,030	3,087	EURO	A	P	O			A-1
3600471966 (CA2010-01)	CREDIT AGRICOLE	29/07/2010	02/12/2010	02/03/2011	8 333,33	F	FIXE		2,850	2,575	EURO	T	P	O			A-1
3600523617 (BH0300)	CREDIT AGRICOLE	23/02/2011	24/02/2011	24/05/2011	690 403,67	F	FIXE		4,520	4,599	EURO	T	P	O			A-1
3600615248 (CA2011-01)	CREDIT AGRICOLE	20/12/2011	20/12/2011	20/03/2012	17 481,00	F	FIXE		4,180	4,245	EURO	T	P	O			A-1
3600615825 (CA2011-02)	CREDIT AGRICOLE	16/11/2011	20/12/2011	20/03/2012	3 000 000,00	V	MOYEUR BOR03M		0,289	3,104	EURO	T	P	O			A-1
3600623576 (CA2012-01)	CREDIT AGRICOLE	09/12/2012	12/01/2012	12/04/2012	1 000 000,00	F	FIXE		5,150	5,251	EURO	T	P	O			A-1
3600634783 (CABS3282)	CREDIT AGRICOLE	14/02/2012	25/03/2012	20/06/2012	3 137,00	F	FIXE		3,830	3,906	EURO	T	P	O			A-1
129870 (1129870)	CAISSE DEPOT & CON.	01/02/2009	01/02/2009	01/02/2010	1 000 000,00	F	FIXE		4,470	4,471	EURO	A	P	O			A-1
111.074 (2011.074)	CAISSE D'EPARGNE	11/08/2011	07/12/2011	25/03/2012	1 400 000,00	V	E3M		3,640	4,293	EURO	T	C	O			A-1
112.079A/1012276 (2012 079)	CAISSE D'EPARGNE	09/05/2012	01/07/2012	25/07/2012	225 000,00	F	FIXE		4,980	5,159	EURO	T	P	O			A-1

IV
A2.2

IV - ANNEXES

ELEMENTS DU BILAN - ETAT DE LA DETTE - REPARTITION PAR NATURE DE DETTE

IV

A2.2

A2.2 - REPARTITION PAR NATURE DE DETTE (hors 16449 et 166) (suite)

Emprunts et dettes au 31/12/N

Nature (Pour chaque ligne, indiquer le numéro de contrat)	Couverture ? O/N (10)	Montant couvert	Catégorie d'emprunt après ouverture éventuelle (11)	Capital restant dû au 31/12/N	Durée résiduelle (en années)	Taux d'intérêt			Annuité de l'exercice			ICM de l'exercice
						Type de taux (12)	Index (13)	Niveau de taux d'intérêt au 31/12/N (14)	Capital	Charges d'intérêt (15)	Intérêts perçus (le cas échéant) (16)	
163 Emprunts Obligataires (Total)		0,00		0,00					0,00	0,00	0,00	0,00
164 Emprunts auprès d'établissement de crédit (Total)		750 000,00		56 076 412,23					3 751 607,74	2 645 190,32	0,00	172 742,23
1641 Emprunts en euros (total)		750 000,00		56 076 412,23					3 751 607,74	2 645 190,32	0,00	172 742,23
0036355M (CE2015-01)	N	0,00	A-1	2 555 156,25	19	F	FIXE	2,380	32 343,75	15 395,63	0,00	668,27
00600063349 (CA2006-02)	N	0,00	A-1	4 625,00	0	F	FIXE	3,460	18 500,00	560,09	0,00	23,48
00600256105 (CA2008-01)	N	0,00	A-1	28 125,50	4	F	FIXE	4,960	5 127,59	1 554,97	0,00	80,48
00600256108 (CA2008-02)	N	0,00	A-1	140 314,34	7	F	FIXE	5,100	14 413,50	7 618,38	0,00	412,85
00600353539 (CA2009-02)	N	0,00	A-1	5 981,36	0	F	FIXE	3,630	5 981,44	352,82	0,00	41,89
00600398452 (CA2009)	N	0,00	A-1	28 681,34	0	F	FIXE	3,030	27 837,88	1 712,53	0,00	652,97
00600471966 (CA2010-01)	N	0,00	A-1	2 763,04	1	F	FIXE	2,132	1 103,97	74,00	0,00	4,86
00600523617 (BH0300)	N	0,00	A-1	493 503,91	8	F	FIXE	4,520	45 015,67	23 585,21	0,00	2 303,37
00600615249 (CA2011-01)	N	0,00	A-1	8 118,20	2	F	FIXE	4,180	2 488,67	404,69	0,00	11,19
00600615825 (CA2011-02)	N	0,00	A-1	2 732 490,94	25	V	MOYEURIBO R03M	2,685	79 348,77	77 242,66	0,00	2 397,99
00600623576 (CA2012-01)	N	0,00	A-1	881 337,93	16	F	FIXE	5,150	33 901,51	46 487,09	0,00	9 990,50
00600634783 (CABS3282)	N	0,00	A-1	841,25	1	F	FIXE	3,630	644,63	47,73	0,00	1,06
1129870 (1129870)	N	0,00	A-1	785 379,78	13	F	FIXE	4,470	38 791,28	36 885,15	0,00	32 124,83
2011.074 (2011.074)	N	0,00	A-1	1 213 333,28	25	V	E3M	3,640	46 666,68	45 853,38	0,00	666,77
2012.079A/1012276 (2012.079)	N	0,00	A-1	130 322,12	3	F	FIXE	4,980	30 803,37	7 572,91	0,00	1 228,36

Emprunts et dettes au 31/12/N

Nature (Pour chaque ligne, indiquer le numéro de contrat)	Couverture ? O/N (10)	Montant couvert	Catégorie d'emprunt après couverture éventuelle (11)	Capital restant dû au 31/12/N	Durée (en années)	Taux d'intérêt			Annuité de l'exercice			ICNE de l'exercice
						Type de taux (12)	Index (13)	Niveau de taux d'intérêt au 31/12/N (14)	Capital	Charges d'intérêt (15)	Intérêts perçus (le cas échéant) (16)	
2012031611 (CDC-01-T02)	N	0,00	A-1	0,00	0	V	LIVRETA	1,910	0,00	19 900,96	0,00	0,00
2012031612 (CDC-01-T03)	N	0,00	A-1	0,00	0	V	LIVRETA	1,910	0,00	39 801,98	0,00	0,00
2012031613 (CDC-01-T01)	N	0,00	A-1	0,00	0	V	LIVRETA	1,965	0,00	19 900,99	0,00	0,00
2012031614 (CDC-01-T04)	N	0,00	A-1	0,00	0	V	LIVRETA	2,078	0,00	21 137,91	0,00	0,00
2013-059A/1013168 (2013.059)	N	0,00	A-1	446 250,00	17	F	FIXE	4,890	25 500,00	22 600,97	0,00	419,65
2013-060A/1013170 (2013.060)	N	0,00	A-1	887 500,00	17	F	FIXE	5,010	50 000,00	46 029,38	0,00	855,07
407543 (CDC-01-T05)	N	0,00	A-1	6 000 000,00	14	F	FIXE	2,570	0,00	31 785,65	0,00	13 007,72
43515010816 (GA2003-01)	N	0,00	A-1	25 749,41	7	F	FIXE	4,170	2 858,53	1 143,39	0,00	221,75
A1011560 (CE2011-01)	N	0,00	A-1	0,00	0	V	E3M	2,529	1 350 000,00	25 742,34	0,00	0,00
A1012251 (2012.62)	N	0,00	A-1	0,00	0	V	E3M	4,700	1 331 250,00	46 946,15	0,00	0,00
A1013428 (CE2013)	N	0,00	A-1	2 457 377,95	17	F	FIXE	5,070	83 524,74	127 252,42	0,00	12 528,62
A1013699 (CE2013-2)	N	0,00	A-1	3 033 333,36	12	F	FIXE	3,860	233 333,32	124 410,83	0,00	12 033,91
BP6472 (CA)	N	0,00	A-1	3 563 309,84	24	F	FIXE	3,110	92 910,86	115 287,75	0,00	3 386,13
MIN985210E (MIN985210E)	N	0,00	F-6	0,00	0	C	TAUX STRUCTURE S	19,743	100 000,00	1 673 044,79	0,00	0,00
MIS505157EUR001 (SFIL2015-01)	N	0,00	A-1	7 329 654,11	22	F	FIXE	2,950	0,00	0,00	0,00	18 619,36
MIS505157EUR002 (SFIL2015-02)	N	0,00	A-1	19 900 000,00	14	F	FIXE	2,950	0,00	0,00	0,00	50 551,53
MIS505157EUR003 (SFIL2015-03)	N	0,00	A-1	2 000 000,00	14	F	FIXE	2,950	0,00	0,00	0,00	5 080,58
MON270563EUR (DX)	N	0,00	A-1	639 578,48	19	F	FIXE	2,870	23 365,12	18 776,52	0,00	4 588,98
MON279528EUR (003788)	N	0,00	A-1	32 884,84	1	V	E3M	0,328	25 096,46	163,73	0,00	12,85
SOCIETE GENERALE (CAPAP00002)	O	750 000,00	A-1	750 000,00	14	V	E3M	0,501	50 000,00	45 917,90	0,00	637,23
1643 Emprunts en devises (total)		0,00		0,00					0,00	0,00	0,00	0,00
16441 Emprunts assortis d'une option de tirage sur ligne de trésorerie (total)		0,00		0,00					0,00	0,00	0,00	0,00

Emprunts et dettes au 31/12/N

Nature (Pour chaque ligne, Indiquer le numéro de contrat)	Couverture ? O/N (10)	Montant couvert	Catégorie d'emprunt après couverture éventuelle (11)	Capital restant dû au 31/12/N	Durée résiduelle (en années)	Taux d'intérêt			Annuité de l'exercice			ICNE de l'exercice
						Type de taux (12)	Index (13)	Niveau de taux d'intérêt au 31/12/N (14)	Capital	Charges d'intérêt (15)	Intérêts perçus (le cas échéant) (16)	
165 Dépôts et cautionnements reçus (Total)		0,00		0,00					0,00	0,00	0,00	0,00
167 Emprunts et dettes assortis de conditions particulières (Total)		0,00		0,00					0,00	0,00	0,00	0,00
1671 Avances consolidées du Trésor (total)		0,00		0,00					0,00	0,00	0,00	0,00
1672 Emprunts sur comptes spéciaux du Trésor (total)		0,00		0,00					0,00	0,00	0,00	0,00
1675 Dettes pour M.E.T.P et PPP (total)		0,00		0,00					0,00	0,00	0,00	0,00
1676 Dettes envers locataires-acquéreurs (total)		0,00		0,00					0,00	0,00	0,00	0,00
1678 Autres emprunts et dettes (total)		0,00		0,00					0,00	0,00	0,00	0,00
168 Autres emprunts et dettes assimilées (Total)		0,00		3 018 794,54					222 875,03	147 838,96	0,00	70 474,17
168741 - Communes		0,00		3 018 794,54					222 875,03	147 838,96	0,00	70 474,17
ESCRIME (ESCRIME)	N	0,00	A-1	100 667,29	8	F	FIXE	4,000	9 146,49	4 382,55	0,00	341,06
MIP (TAMIP)	N	0,00	A-1	2 800 000,00	13	F	FIXE	4,500	200 000,00	136 875,00	0,00	64 750,00
MON193451EUR (MOUANX)	N	0,00	A-1	118 127,25	6	F	FIXE	4,980	13 828,54	6 571,40	0,00	5 383,11
1681 Autres emprunts (total)		0,00		0,00					0,00	0,00	0,00	0,00
1682 Bons à moyen terme négociables (total)		0,00		0,00					0,00	0,00	0,00	0,00

Emprunts et dettes à l'origine du contrat

Nature (Pour chaque ligne, indiquer le numéro de contrat)	Organisme prêteur ou chef de file	Date de signature	Date d'émission ou date de mobilisation (1)	Date du premier remboursement	Nominal (2)	Type de taux d'intérêt (3)	Index (4)	Taux initial		Devise	Périodicité des remboursements (6)	Profil d'amortissement (7)	Possibilité de remboursement anticipé O/N	Catégorie d'emprunt (8)
								Niveau de Taux (5)	Taux actuariel					
1687 Autres dettes (total)					0,00									
Total général					81 098 966,23									

(1) Si un emprunt donne lieu à plusieurs mobilisations, indiquer la date de la première mobilisation.

(2) Nominal : montant emprunté à l'origine.

(3) Type de taux d'intérêt : F : fixe ; V : variable simple ; C : complexe (c'est-à-dire un taux variable qui n'est pas seulement défini comme la simple addition d'un taux usuel de référence et d'une marge exprimée en point de pourcentage).

(4) Mentionner le ou les types d'index (ex : Euribor 3 mois).

(5) Indiquer le niveau de taux à l'origine du contrat.

(6) Indiquer la périodicité des remboursements : A : annuelle ; M : mensuelle ; B : bimestrielle ; S : semestrielle, T : trimestrielle, X autre.

(7) Indiquer C pour amortissement constant, P pour amortissement progressif, F pour in fine, X pour autres à préciser.

(8) Catégorie d'emprunt à l'origine. Exemple A-1 (cf. la classification des emprunts suivant la typologie de la circulaire JOCB1015077C du 25 juin 2010 sur les produits financiers offerts aux collectivités territoriales).

Emprunts et dettes au 31/12/N

Nature (Pour chaque ligne, indiquer le numéro de contrat)	Couverture ? O/N (10)	Montant couvert	Catégorie d'emprunt après couverture éventuelle (11)	Capital restant dû au 31/12/N	Durée (en années)	Taux d'intérêt			Annuité de l'exercice			ICNE de l'exercice
						Type de taux (12)	Index (13)	Niveau de taux d'intérêt au 31/12/N (14)	Capital	Charges d'intérêt (15)	Intérêts perçus (le cas échéant) (16)	
687 Autres dettes (total)		0,00		0,00					0,00	0,00	0,00	
Total général		750 000,00		59 085 206,77					3 974 582,77	2 793 029,27	0,00	243 216,40

3) S'agissant des emprunts assortis d'une ligne de trésorerie, il faut faire ressortir le remboursement du capital de la dette prévue pour l'exercice correspondant au véritable encasement.
 10) Si l'emprunt est soumis à couverture, il convient de compléter le tableau « détail des opérations de couverture ».
 11) Catégorie d'emprunt. Exemple A-1 (cf. la classification des emprunts suivant la typologie de la circulaire IOCB1015077C du 25 juin 2010 sur les produits financiers offerts aux collectivités territoriales).
 12) Type de taux d'intérêt après opérations de couverture. F : fixe, V : variable simple, C : complexe (c'est-à-dire un taux variable qui n'est pas seulement défini comme la simple addition d'un taux usuel de référence et d'une marge exprimée en point de pourcentage).
 13) Mentionner l'index en cours au 31/12/N après opérations de couverture.
 14) Taux après opérations de couverture éventuelles. Pour les emprunts à taux variable, indiquer le niveau moyen du taux constaté sur l'année.
 15) Il s'agit des intérêts dus au titre du contrat initial et comptabilisés à l'article 66111 « Intérêts réglés à l'échéance » (intérêts décaissés) et intérêts éventuels dus au titre du contrat d'échange éventuel et comptabilisés à l'article 668.
 16) Indiquer les intérêts éventuellement reçus au titre du contrat d'échange éventuel et comptabilisés à l'article 668.

IV - ANNEXES

ELEMENTS DU BILAN - ETAT DE LA DETTE - REPARTITION DES EMPRUNTS PAR STRUCTURE DE TAUX

IV

A2.3

A2.3 - REPARTITION DES EMPRUNTS PAR STRUCTURE DE TAUX (HORS A1)

Emprunts ventilés par structure de taux (taux au 31/12/N) (Pour chaque ligne, indiquer le numéro de contrat)	Organisme prêteur ou chef de file	Nominal (2)	Capital restant dû au 31/12/N (3)	Type d'indices (4)	Durée du contrat	Dates des périodes bonifiées	Taux minimal (5)	Taux maximal (6)	Coût de sortie (7)	Taux maximal après couverture éventuelle (8)	Niveau du taux au 31/12/N (9)	Intérêts payés au cours de l'exercice (le cas échéant) (7)	Intérêts perçus au cours de l'exercice (le cas échéant) (8)	% par type de taux selon le capital restant dû
Emprunts à taux fixe ou taux variable simple sur la durée du contrat A														
TOTAL (A)		0,00	0,00									0,00	0,00	0,00
Barrière simple B														
TOTAL (B)		0,00	0,00									0,00	0,00	0,00
Option d'échange C														
TOTAL (C)		0,00	0,00									0,00	0,00	0,00
Multiplicateur jusqu'à 3 ou multiplicateur jusqu'à 5 capé D														
TOTAL (D)		0,00	0,00									0,00	0,00	0,00
Multiplicateur jusqu'à 5 E														
TOTAL (E)		0,00	0,00									0,00	0,00	0,00
Autres type de structures F														
MIN985210E (MIN985210E)	SOCIETE DE FINANCEMENT LOCAL	8 051 704,68	0,00	6 - autres indices	30 ans	Du 01/04/2006 Au 01/04/2010	2,79	3 50+50Y1 425/EUROE URCHF-1)			19,743	1 673 044,79		0,00
TOTAL (F)		8 051 704,68	0,00									1 673 044,79	0,00	0,00

Emprunts ventilés par structure de taux (taux au 31/12/N) (Pour chaque ligne, indiquer le numéro de contrat)	Organisme prêteur ou chef de file	Nominal (2)	Capital restant dû au 31/12/N (3)	Type d'indices (4)	Durée du contrat	Dates des périodes bonifiées	Taux minimal (5)	Taux maximal (6)	Coût de sortie (7)	Taux maximal après couverture éventuelle (8)	Niveau du taux au 31/12/N (9)	Intérêts payés au cours de l'exercice (7)	Intérêts perçus au cours de l'exercice (le cas échéant) (8)	% par type de taux selon le capital restant dû
TOTAL GENERAL		8 051 704,68	0,00									1 673 044,79	0,00	0,00

(1) Répartir les emprunts selon le type de structure de taux (de A à F selon la classification de la charte de bonne conduite) en fonction du risque le plus élevé à courir sur toute la durée de vie du contrat de prêt et après opérations de couverture éventuelles.
(2) Nominal : montant emprunté à l'origine. En cas de couverture partielle d'un emprunt, indiquer séparément sur deux lignes le part du nominal couvert et le part non couvert.
(3) En cas de couverture partielle d'un emprunt, indiquer séparément sur deux lignes le part du capital restant dû couvert et le part non couvert.
(4) Indiquer la classification de l'indice sous-jacent suivant la typologie de la circulaire du 25 juin 2010 sur les produits financiers (de 1 à 6). 1 : Indice zone euro / 2 : Indices inflation française ou zone euro ou écart entre ces indices / 3 : Ecart indice zone euro / 4 : Indices hors zone euro ou écart d'indices dont l'un est hors zone euro / 5 : écarts d'indices hors zone euro / 6 : autres indices.
(5) Taux hors opération de couverture. Indiquer le montant, l'index ou la formule correspondant au taux minimal du contrat de prêt sur toute la durée du contrat.
(6) Taux hors opération de couverture. Indiquer le montant, l'index ou la formule correspondant au taux maximal du contrat de prêt sur toute la durée du contrat.
(7) Coût de sortie : indiquer le montant, l'index ou la formule correspondant au taux maximal du contrat de prêt sur toute la durée du contrat.
(8) Montant, index ou formule.
(9) Indiquer le niveau de taux après opérations de couverture éventuelles. Pour les emprunts à taux variables, indiquer le niveau moyen du taux constaté sur l'année.
(10) Indiquer les intérêts dus au titre du contrat initial et comptabilisés à l'article 66111 et des intérêts éventuels dus au titre du contrat d'échange et comptabilisés à l'article 668.
(11) Indiquer les intérêts reçus au titre du contrat d'échange et comptabilisés à l'article 668.

IV - ANNEXES

ELEMENTS DU BILAN - ETAT DE LA DETTE - TYPOLOGIE DE LA REPARTITION DE L'ENCOURS

IV
A2.4

A2.4 - TYPOLOGIE DE LA REPARTITION DE L'ENCOURS (1)

Structure	Indices sous-jacents	(1) Indices zone euro	(2) Indices inflation française ou zone euro ou écart entre ces indices	(3) Ecart de indices zone euro	(4) Indices hors zone euro et écarts d'indices dont l'un est un indice hors zone euro	(5) Ecart de indices hors zone euro	(6) Autres indices
(A) Taux fixe simple. Taux variable simple. Echange de taux fixe contre taux variable ou inversement. Echange de taux structuré contre taux variable ou taux fixe (sens unique). Taux variable simple plafonné (cap) ou encadré (tunnel)	Nombre de produits	37	0	0	0	0	0
	% de l'encours	100,00 %	0,00 %	0,00 %	0,00 %	0,00 %	0,00 %
	Montant en euros	59 095 206,77	0,00	0,00	0,00	0,00	0,00
(B) Barrière simple. Pas d'effet de levier	Nombre de produits	0	0	0	0	0	0
	% de l'encours	0,00 %	0,00 %	0,00 %	0,00 %	0,00 %	0,00 %
	Montant en euros	0,00	0,00	0,00	0,00	0,00	0,00
(C) Option d'échange (swaption)	Nombre de produits	0	0	0	0	0	0
	% de l'encours	0,00 %	0,00 %	0,00 %	0,00 %	0,00 %	0,00 %
	Montant en euros	0,00	0,00	0,00	0,00	0,00	0,00
(D) Multiplicateur jusqu'à 3 ; multiplicateur jusqu'à 5 capé	Nombre de produits	0	0	0	0	0	0
	% de l'encours	0,00 %	0,00 %	0,00 %	0,00 %	0,00 %	0,00 %
	Montant en euros	0,00	0,00	0,00	0,00	0,00	0,00
(E) Multiplicateur jusqu'à 5	Nombre de produits	0	0	0	0	0	0
	% de l'encours	0,00 %	0,00 %	0,00 %	0,00 %	0,00 %	0,00 %
	Montant en euros	0,00	0,00	0,00	0,00	0,00	0,00
(F) Autres types de structures	Nombre de produits	0	0	0	0	0	1
	% de l'encours	0,00 %	0,00 %	0,00 %	0,00 %	0,00 %	0,00 %
	Montant en euros	0,00	0,00	0,00	0,00	0,00	0,00

(1) Cette annexe retrace le stock de dette au 31/12/N après opérations de couverture éventuelles.

IV - ANNEXES

ELEMENTS DU BILAN - ETAT DE LA DETTE - DETAIL DES OPERATIONS DE COUVERTURE

IV

A2.5

A2.5 - DETAIL DES OPERATIONS DE COUVERTURE

Instruments de couverture (Pour chaque ligne, indiquer le numéro de contrat)	Emprunt couvert				Instrument de couverture									
	Référence de l'emprunt couvert	Capital restant dû au 31/12/N	Date de fin du contrat	Organisme co-contractant	Type de couverture (3)	Nature de la couverture (change ou taux)	Notionnel de l'instrument de couverture	Date de début du contrat	Date de fin du contrat	Périodicité de règlement des intérêts (4)	Montant des commissions diverses	Primes payées pour l'achat d'option	Primes reçues pour la vente d'option	
Taux fixe (total)		750 000,00					750 000,00				0,00	0,00	0,00	
4131272M (SWAPSG)	SOCIETE GENERALE (CAPAP00002)	750 000,00	20/01/2030	NATIXIS	SWAP	Taux	750 000,00	20/07/2014	20/01/2030	T	0,00	0,00	0,00	
Taux variable (total)		0,00					0,00				0,00	0,00	0,00	
Taux complexe (total)		0,00					0,00				0,00	0,00	0,00	
Total		750 000,00					750 000,00				0,00	0,00	0,00	

(1) Si un instrument couvre plusieurs emprunts, distinguer une ligne par emprunt couvert.

(2) Il s'agit d'un taux variable qui n'est pas défini comme la simple addition d'un taux usuel de référence et d'une marge exprimée en point de pourcentage.

(3) Indiquer s'il s'agit d'un swap, d'une option (cap, floor, turndel, swaption).

(4) Indiquer la périodicité de règlement des intérêts : A : annuelle, M : mensuelle, B : bimestrielle, S : semestrielle, T : trimestrielle, X : autre.

IV - ANNEXES

ELEMENTS DU BILAN - ETAT DE LA DETTE - DETAIL DES OPERATIONS DE COUVERTURE (suite)		IV
A2.5 - DETAIL DES OPERATIONS DE COUVERTURE (suite)		A2.5

Instruments de couverture (Pour chaque ligne, indiquer le numéro de contrat)	Référence de l'emprunt couvert	Taux payé				Taux reçu (7)		Charges et produits constatés depuis l'origine du contrat		Catégorie d'emprunt (8)	
		Index (5)	Niveau de taux (6)	Index	Niveau de taux	Index	Niveau de taux	Charges c/668	Produits c/768	Avant opération de couverture	Après opération de couverture
Taux fixe (total)											
4131272M (SWAP-SG)	SOCIETE GENERALE (CAPAP00002)	FIXE	2,23	ESM	-0,02		46 185,99	0,00	0,00		
Taux variable (total)							46 185,99	0,00	0,00		A-1
Taux complexe (total)							0,00	0,00	0,00		
Total							46 185,99	0,00	0,00		

(5) Indiquer l'index utilisé ou la formule de taux.

(6) Pour les emprunts à taux variable, indiquer le niveau moyen du taux constaté sur l'année.

(7) A compléter si l'instrument de couverture est un swap.

(8) Catégorie d'emprunt. Exemple A-1 (cf. la classification des emprunts suivant la typologie de la circulaire IOCB1015077C du 25 juin 2010 sur les produits financiers offerts aux collectivités territoriales).

IV - ANNEXES

ELEMENTS DU BILAN - ETAT DE LA DETTE - REMBOURSEMENT ANTICIPE D'UN EMPRUNT AVEC REFINANCEMENT

IV

A2.6

A2.6 - REMBOURSEMENT ANTICIPE D'UN EMPRUNT AVEC REFINANCEMENT (1)

Emprunts (2) (Pour chaque ligne, indiquer le numéro de contrat)	Année de mobilisation et profil d'amort. de l'emprunt		Date du refinancement	Organisme prêteur ou chef de file	Capital restant dû	Capital réaménagé	Durée résiduelle	Périodicité des remboursements (6)	Caractéristiques du taux			Coût de sortie (10)		Annuité de l'exercice		ICNE de l'exercice
	Année	Profil (5)							Type de Taux (7)	Niveau de taux (9)	Type (11)	Montant (12)	Intérêts (13)	Capital		
Total des dépenses au c/166 Refinancement de dette					0,00	7 329 654,11						0,00	1 673 044,79	0,00	0,00	
MIN985210E	2008	P	01/12/2015	SOCIETE DE FINANCEMENT LOCAL	0,00	7 329 654,11	0	A		C	TAUX STRUCTURES	7,477	A	0,00	1 673 044,79	0,00
Total des recettes au c/166 Refinancement de dette					7 329 654,11	0,00								0,00		18 619,36
SFIL2015-01	2015	L	01/12/2015	SOCIETE DE FINANCEMENT LOCAL	7 329 654,11		267	A		F	FIXE	2,984		0,00	0,00	18 619,36

(1) Les opérations de refinancement de dette consistent en un remboursement d'un emprunt auprès d'un établissement de crédit suivi de la souscription d'un nouvel emprunt. Pour cette raison, les dépenses et les recettes du c/166 sont équilibrées.
 (2) Pour les emprunts de refinancement, indiquer le nouveau numéro de contrat suivi, entre parenthèses, de la référence de l'emprunt quitté.
 (3) Il s'agit de retracer les caractéristiques avant réaménagement des emprunts ayant fait l'objet d'un remboursement anticipé avec refinancement.
 (4) Il s'agit de retracer les caractéristiques après réaménagement des emprunts de refinancement.
 (5) Indiquer C pour amortissement constant, P pour amortissement progressif, F pour in fine, X pour autres à préciser.
 (6) Indiquer la périodicité des remboursements A : annuelle ; T : trimestrielle ; M : mensuelle ; B : bimestrielle, S : semestrielle, X autre.
 (7) Type de taux d'intérêt : F : fixe ; V : variable simple ; C : complexe (c'est-à-dire un taux variable qui n'est pas seulement défini comme la simple addition d'un taux usuel de référence et d'une marge exprimée en point de pourcentage).
 (8) Indiquer le type d'index (ex : Euribor 3 mois).
 (9) Taux après opérations de couverture éventuelles. Pour un emprunt à taux variable, indiquer le niveau du taux constaté à la date du refinancement.
 (10) Il s'agit de retracer les caractéristiques de l'indemnité de remboursement anticipé due relative à l'emprunt quitté.
 (11) Indiquer A pour autofinancement, C pour capitalisation, T pour intégration dans le taux du nouvel emprunt, D pour allongement de durée.
 (12) Indiquer le coût de sortie uniquement en cas d'autofinancement et de capitalisation.
 (13) Il s'agit des intérêts dus au titre du contrat initial et comptabilisés à l'article 66111 « Intérêts régies à l'échéance » (intérêts décaissés) et intérêts éventuels dus au titre du contrat d'échange éventuel et comptabilisés à l'article 666.

IV - ANNEXES

ELEMENTS DU BILAN - ETAT DE LA DETTE - EMPRUNTS RENEGOCIES AU COURS DE L'ANNEE N

IV

A2.7

A2.7 - EMPRUNTS RENEGOCIES AU COURS DE L'ANNEE N (1)

N° du contrat d'emprunt	Date de souscription du contrat initial	Date de renégociation	Organisme prêteur	Durée résiduelle en années		Taux (2)				Nominal		Profil d'amortissement et périodicité de remboursement (6)	Capital restant dû au 31/12/N	ICNE de l'exercice	Annuité payée dans l'exercice (s'il y a lieu)			
				Contrat initial	Contrat renégocié	Contrat initial		Contrat renégocié		Contrat initial	Contrat renégocié (6)				Contrat initial	Contrat renégocié	Intérêts	Capital
						Type de taux (3)	Index (4)	Taux act.	Type de taux (3)									
TOTAL											0,00	0,00	0,00	0,00	0,00	0,00	0,00	

(1) Inscrire les emprunts renégociés au cours de l'exercice N.

(2) Taux à la date de renégociation.

(3) Indiquer : F : fixe ; V : variable simple ; C : complexe (c'est-à-dire un taux variable qui n'est pas seulement défini comme la simple addition d'un taux usuel de référence et d'une marge exprimée en point de pourcentage).

(4) Indiquer la nature de l'index retenu (exemple : Euribor 3 mois).

(5) Nominal à la date de renégociation.

(6) Faire figurer 2 lettres : - Pour le profil d'amortissement, indiquer : C pour amortissement constant, P pour amortissement progressif, F pour in fine, X pour autres.

- Pour la périodicité de remboursement, indiquer A : annuelle ; T : trimestrielle ; M : mensuelle, B : bimestrielle, S : semestrielle, X autre.

IV - ANNEXES

ELEMENTS DU BILAN - ETAT DE LA DETTE
DETTE POUR FINANCER L'EMPRUNT D'UN AUTRE ORGANISME

IV

A2.8

A2.8 - DETTE POUR FINANCER L'EMPRUNT D'UN AUTRE ORGANISME (1)

REPARTITION PAR PRÊTEUR	Dette en capital à l'origine (2)	Dette en capital au 31/12 de l'exercice	Annuité payée au cours de l'exercice	Dont	
				Intérêts (3)	Capital
TOTAL	81 098 966,23	59 095 206,77	6 725 574,23	2 750 991,46	3 974 582,77
SOCIETE GENERALE	23 475 789,46	15 451 221,84	869 087,76	449 363,46	419 724,30
CREDIT AGRICOLE	1 000 000,00	750 000,00	53 879,49	3 879,49	50 000,00
CAISSE DEPOT & CON.	9 475 789,46	7 915 842,06	606 004,33	276 071,31	329 933,02
Après des organismes de droit privé	13 000 000,00	6 785 379,78	209 203,94	169 412,66	39 791,28
SOCIETE DE FINANCEMENT LOCAL	57 623 176,77	43 643 984,93	5 856 486,47	2 301 628,00	3 554 858,47
REMBOURSEMENT VILLE DE MOJANS SARTOUX	38 328 634,37	29 901 917,43	1 840 446,62	1 691 985,04	148 461,58
REMBOURSEMENT VILLE DE GRASSE	254 660,00	118 127,25	20 399,94	6 571,40	13 828,54
CREDIT FONCIER	4 177 820,96	2 900 667,29	350 414,04	141 267,55	209 146,49
CAISSE D'EPARGNE	2 587 500,00	2 555 156,25	47 739,38	15 395,63	32 343,75
Après des organismes de droit public	12 274 561,44	8 168 116,71	3 597 486,49	446 408,38	3 151 078,11
	0,00	0,00	0,00	0,00	0,00
Dettes Provenant d'émissions obligataires (ex : émissions publiques ou privées)	0,00	0,00	0,00	0,00	0,00

IV - ANNEXES

IV

ELEMENTS DU BILAN - ETAT DE LA DETTE
AUTRES DETTES

A2.9

A2.9 - AUTRES DETTES

(Issues des engagements juridiques pris autres que ceux destinés à financer la prise en charge d'un emprunt)

LIBELLES	Montant initial de la dette	Dépenses de l'exercice	Dettes restantes
Emprunt en Euros - 1641 01	64 121 259,28	4 494 727,71	51 807 714,57
Emprunt en Euros - 1641 812	2 045 225,99	226 956,91	1 536 206,72
Emprunt en Euros - 1641 815	10 500 000,00	1 633 075,63	2 732 490,94
Emprunt en euros - 168741 3221	4 000 000,00	336 875,00	2 800 000,00
Emprunt en euros - 168741 411	177 820,96	13 539,04	100 667,29
Emprunt en euros - 168741 812	254 660,00	20 399,94	118 127,25

IV – ANNEXES	IV
ELEMENTS DU BILAN	
METHODES UTILISEES POUR LES AMORTISSEMENTS	A3

A3 – AMORTISSEMENTS – METHODES UTILISEES

CHOIX DE L'ASSEMBLEE DELIBERANTE			Délibération du
Biens de faible valeur			10/01/2014
Seuil unitaire en deça duquel les immobilisations de peu de valeur s'amortissent sur un an (article R.2321-1 du CGCT) : 760 €			
Procédure d'amortissement (linéaire, dégressif, variable)	Catégories de biens amortis	Durée (en années)	
Linéaire	Frais relatifs aux documents d'urbanisme	10 ans	
	Frais d'études et frais d'insertion non suivies de réalisation	5 ans	
	Frais de recherche et développement	5 ans	
	Logiciels et droits d'auteur	2 ans	
	Voitures	5 ans	
	Camions et véhicules industriels	8 ans	
	Mobilier	10 ans	
	Matériel de bureau électrique ou électronique	5 ans	
	Matériel informatique	5 ans	
	Matériels classiques	6 ans	
	Coffre-fort	20 ans	
	Installations et appareils de chauffage	15 ans	
	Appareil de levage-ascenseurs	25 ans	
	Appareil de laboratoire	5 ans	
	Equipements de garages et ateliers	10 ans	
	Equipements de cuisine	10 ans	
	Equipements sportifs	10 ans	
	Installations de voirie	25 ans	
	Plantations	15 ans	
	Autres agencements et aménagements de terrains	15 ans	
	Terrains de gisement (mines et carrières)	<i>Sur la durée du contrat d'exploitation</i>	
	Constructions sur sol d'autrui	<i>Sur la durée du bail à construction</i>	
	Immeuble de rapport	30 ans	
	Bâtiments légers, abris	10 ans	
	Agencements et aménagement de bâtiment, installations électriques et téléphoniques	15 ans	
	Subventions d'équipement versées pour le financement des biens mobiliers, matériel et études	5 ans	
	Subventions d'équipement versées pour le financement des biens immobiliers ou des installations	15 ans	
	Subventions d'équipement versées pour le financement des projets d'infrastructure d'intérêt national	30 ans	
Subventions d'équipement versées relatives aux aides à l'investissement des entreprises ne relevant d'aucune de ces catégories	5 ans		

IV – ANNEXES	IV
ELEMENTS DU BILAN	
ETAT DES PROVISIONS	A4

A4 – ETAT DES PROVISIONS

Nature de la provision	Montant de la provision de l'exercice (1)	Date de constitution de la provision	Montant des provisions constituées au 01/01/N	Montant total des provisions constituées	Montant des reprises	SOLDE
PROVISIONS BUDGETAIRES						
Provisions. pour risques et charges (2)						
Provisions pour litiges.....						
Provisions pour pertes de change						
Provisions pour garanties d'emprunts						
Autres provisions pour risques						
.....						
Provisions pour dépréciation (2)						
- des immobilisations						
- des stocks						
- des comptes de tiers						
- des comptes financiers						
TOTAL PROVISIONS BUDGETAIRES						
PROVISIONS SEMI-BUDGETAIRES						
Provisions. pour risques et charges (2)						
Provisions pour litiges						
Provisions pour pertes de change						
Provisions pour garanties d'emprunts						
Autres provisions pour risques						
.....						
Provisions pour dépréciation (2)						
- des immobilisations						
- des stocks						
- des comptes de tiers						
- des comptes financiers						
TOTAL PROVISIONS SEMI-BUDGETAIRES						

(1) Provisions nouvelles ou abondement d'une provision déjà constituée :

(2) Indiquer l'objet de la provision (exemples : provision pour litiges et contentieux au titre du procès ... : provisions pour dépréciation des immobilisations de l'équipement ...).

IV – ANNEXES	IV
ELEMENTS DU BILAN	
ETALEMENT DES PROVISIONS	A5

A5 – ETALEMENT DES PROVISIONS (1)

Nature de la provision	Objet	Montant total de la provision à constituer	Durée	Montant des provisions constituées au 31/12/N	Provision constituée au cours de l'exercice	Montant restant à provisionner

(1) Il s'agit des provisions figurant dans le tableau précédent « Etat des provisions » qui font l'objet d'un étalement.

IV - ANNEXES	IV
ELEMENTS DU BILAN EQUILIBRE DES OPERATIONS FINANCIERES - DEPENSES	A6.1

DEPENSES A COUVRIR PAR DES RESSOURCES PROPRES

Art.	Libellé	Crédits exerc. (hors RAR)	Réalisations (hors RAR)
DEPENSES TOTALES A COUVRIR PAR DES RESSOURCES PROPRES = A + B		8 808 654.11	8 744 090.60
16	Emprunts et dettes assimilées (A)	1 449 000.00	1 385 004.05
1631	Emprunts obligataires		
1641	Emprunts en euros	8 534 654.11	8 492 034.92
1643	Emprunts en devises		
16441	Opérations afférentes à l'emprunt		
1671	Avances consolidées du Trésor		
1672	Emprunts sur comptes spéciaux du Trésor		
1678	Autres emprunts et dettes		
1681	Autres emprunts		
1682	Bons à moyen terme négociables		
1687	Autres dettes	244 000.00	222 623.24
	Autres dépenses à déduire des ressources propres (B)	7 359 654.11	7 359 086.55
10	Reprise de dotations, fonds divers et réserves		
10	Reversement de dotations, fonds divers et réserves		
139	Subvention d'investissement transférée au compte de résul	30 000.00	29 432.44
020	Dépenses imprévues		

	Op. de l'exercice I	Restes à réaliser en dépenses de l'exercice précédent (N-1)	Solde d'exécution D001 de l'exercice précédent (N-1)	TOTAL II
Dépenses à couvrir par des ressources propres	8 744 090.60	3 738 546.03	12 952 806.37	25 435 443.00

IV - ANNEXES	IV
ELEMENTS DU BILAN EQUILIBRE DES OPERATIONS FINANCIERES - RECETTES	A6.2

RESSOURCES PROPRES

Art.	Libellé	Crédits exerc. (hors RAR)	Réalisations (hors RAR)
RECETTES (RESSOURCES PROPRES) = a + b		6 097 263.76	5 131 864.25
10222	FCTVA		
10223	TLE	1 700 000.00	1 207 955.00
10224	Versements pour dépassement PLD		
10225	Participation pour dépassement de COS		
10228	Autres fonds		
	Ressources propres externes de l'année (a)	1 700 000.00	1 208 855.00
138	Autres subvent* invest. non transf.		
26	Participations et créances rattachées à des participation		
27	Autres immobilisations financières		900.00
275	DEPOTS ET CAUTIONNEMENTS VERSES		900.00
	Ressources propres internes de l'année (b)	4 397 263.76	3 923 009.25
15	Provisions pour risques et charges		
169	Primes de remboursement des obligations		
26	Participations et créances rattachées à des participation		
27	Autres immobilisations financières		
28	Amortissement des immobilisations	2 510 000.00	2 501 580.68
2802	FRAIS LIES A LA REALISATION DES DOCS D'URBA, NUM DU CADAST	50 000.00	34 994.12
28031	FRAIS D'ETUDES	50 000.00	117 757.58
28033	FRAIS D'INSERTION	10 000.00	
2804122	BATIMENTS ET INSTALLATIONS		
2804132	BATIMENTS ET INSTALLATIONS	20 000.00	6 000.00
28041411	BIENS MOBILIERS, MATERIEL ET ETUDES	50 000.00	1 020.00
28041412	BATIMENTS ET INSTALLATIONS	300 000.00	164 223.45
28041481	BIENS MOBILIERS, MATERIEL ET ETUDES		664.87
28041482	BATIMENTS ET INSTALLATIONS	20 000.00	2 270.00
2804182	BATIMENTS ET INSTALLATIONS		35 008.46
280421	BIENS MOBILIERS, MATERIEL ET ETUDES	10 000.00	200.00
280422	BATIMENTS ET INSTALLATIONS	1 000 000.00	766 254.61
2804411	BIENS MOBILIERS, MATERIEL ET ETUDES	15 000.00	8 437.54
2804412	BATIMENTS ET INSTALLATIONS	15 000.00	6 486.46
28051	CONCESSIONS ET DROITS SIMILAIRES	70 000.00	84 783.21
28087	IMMO. INCORP. RECUES AU TITRE D'UNE MISE A DISPO.		5 843.72
28088	AUTRES IMMOBILISATIONS INCORPORABLES	10 000.00	821.25
28128	AUTRES AGENCEMENTS ET AMENAGEMENTS DE TERRAINS	10 000.00	2 292.70
281318	AUTRES BATIMENTS PUBLICS		12 205.54
28132	IMMEUBLES DE RAPPORT		
28135	INSTALL.GENERALES,AGENCEMENTS,AMENAGEMENTS	20 000.00	18 642.27
28138	AUTRES CONSTRUCTIONS	15 000.00	1 179.47
28141	BATIMENTS PUBLICS		1 714.94
28145	INSTALLATIONS GALE, AGENCEMENTS, AMENAGEMENTS		256.81
28148	AUTRES CONSTRUCTIONS SUR SOL D'AUTRUI	15 000.00	725.25
28152	INSTALLATIONS DE VOIRIE		700.19
281568	AUTRE MATER. ET OUTIL. D'INCENDIE, DEFENSE CIVILE	15 000.00	613.85
281571	MATERIEL ROULANT		43 196.46
281578	AUTRE MATERIEL ET OUTILLAGE DE VOIRIE		263 934.31
28158	AUTRES INSTALLATIONS, MATERIEL ET OUTILLAGE TECH.	50 000.00	319 715.97
281731	BATIMENTS PUBLICS		38 363.43
281735	INSTALL. GENERALES,AGENCEMENTS,AMENAGEMENTS	15 000.00	3 544.98
281751	RESEAUX DE VOIRIE		3 327.32
281782	MATERIEL DE TRANSPORT	70 000.00	
281783	MATERIEL DE BUREAU ET MATERIEL D'INFORMATIQUE	30 000.00	10 815.36
281784	MOBILIER	40 000.00	3 337.70
281788	AUTRES IMMO. CORP. RECUES AU TITRE D'UNE MISE A DI	30 000.00	13 803.00
28181	INSTAL. GENERALES, AGENCEMENTS, AMENAGEMENTS	20 000.00	18 869.92
28182	MATERIEL DE TRANSPORT	310 000.00	210 622.07
28183	MATERIEL DE BUREAU ET MATERIEL INFORMATIQUE	150 000.00	122 809.06
28184	MOBILIER	100 000.00	41 667.28
28188	AUTRES IMMOBILISATIONS CORPORELLES		134 477.53

IV - ANNEXES	IV
ELEMENTS DU BILAN EQUILIBRE DES OPERATIONS FINANCIERES - RECETTES	A6.2

RESSOURCES PROPRES

Art.	Libellé	Crédits exerc. (hors RAR)	Réalisations (hors RAR)
29	Provisions pour dépréciation des immobilisations		
39	Provisions pour dépréciation des stocks et encours		
481 4817	Charges à répartir sur plusieurs exercices PENALITES DE RENEGOCIATION DE LA DETTE	1 421 428.57 1 421 428.57	1 421 428.57 1 421 428.57
49	Provisions pour dépréciation des comptes de tiers		
59	Provisions pour dépréciation des comptes financiers		
024	Produits des cessions d'immobilisations	50 000.00	
021	Virement de la section de fonctionnement	415 835.19	

	Opérations de l'exercice III	Restes à réaliser en recettes de l'exercice précédent	Solde d'exécution R001 de l'exercice précédent	Affectation R1068 de l'exercice précédent	TOTAL IV
Total ressources propres disponibles	5 131 864.25	1 917 723.02		12 952 806.37	20 002 393.64

	Montant
Dépenses à couvrir par des ressources propres	II 25 435 443.00
Ressources propres disponibles	IV 20 002 393.64
Solde (IV - II)	V -5 433 049.36

IV – ANNEXES	IV
ELEMENTS DU BILAN	
ETAT DE VENTILATION DES DEPENSES ET RECETTES DES SERVICES D'EAU ET D'ASSAINISSEMENT – SECTION DE FONCTIONNEMENT	A7.1.1

(En application de l'article L. 2221-11 du CGCT pour les communes de moins de 500 habitants gérant les services de distribution d'eau et d'assainissement)

..... (1)

A7.1.1 – SECTION DE FONCTIONNEMENT - DEPENSES

DEPENSES – MANDATS EMIS		
Article (2)	Libellé (2)	Montant
011	Charges à caractère général	
012	Charges de personnel et frais assimilés	
65	Autres charges de gestion courante	
66	Charges financières	
67	Charges exceptionnelles	
68	Dotations aux provisions semi-budgétaires (3)	
014	Atténuations de produits	
Total des dépenses réelles		
042	<i>Opérat° d'ordre de transfert entre section</i>	
043	<i>Opérat° d'ordre à l'intérieur de la sect. de fonct.</i>	
Total des dépenses d'ordre		
TOTAL GENERAL		

A7.1.1 – SECTION DE FONCTIONNEMENT - RECETTES

RECETTES - TITRES EMIS		
Article (2)	Libellé (2)	Montant
70	Produits des services, du domaine et ventes div.	
...	...	
73	Impôts et taxes	
...	...	
74	Dotations et participations	
...	...	
75	Autres produits de gestion courante	
...	...	
76	Produits financiers	
...	...	
77	Produits exceptionnels	
...	...	
78	Reprises sur provisions semi-budgétaires (3)	
...	...	
013	Atténuations de charges	
...	...	
Total des recettes réelles		
042	<i>Opérat° d'ordre de transfert entre sections</i>	
...	...	
043	<i>Opérat° d'ordre à l'intérieur de la section. de fonct.</i>	
...	...	
Total des recettes d'ordre		
TOTAL GENERAL		

(1) Compléter par : « Service de distribution de l'eau » ou « Service d'assainissement » dans la mesure où il faut établir un état par service.

(2) Détailler les chapitres budgétaires par article conformément au plan de comptes appliqué par la commune ou l'établissement.

(3) Si la commune ou l'établissement a opté pour les provisions semi-budgétaires

IV – ANNEXES	IV
ELEMENTS DU BILAN	
ETAT DE VENTILATION DES DEPENSES ET RECETTES DES SERVICES D'EAU ET D'ASSAINISSEMENT – SECTION D'INVESTISSEMENT	A7.1.2

(En application de l'article L. 2221-11 du CGCT pour les communes de moins de 500 habitants gérant les services de distribution d'eau et d'assainissement)

..... (1)

A7.1.2 – SECTION D'INVESTISSEMENT - DEPENSES

DEPENSES – MANDATS EMIS		
Article (2)	Libellé (2)	Montant
10	Dotations, fonds divers et réserves	
...	...	
13	Subventions d'investissement	
...	...	
16	Emprunts et dettes assimilées	
...	...	
20	Immobilisations incorporelles (hors opérations)	
...	...	
204	Subventions d'équipements versées (hors opérations)	
...	...	
21	Immobilisations corporelles (hors opérations)	
...	...	
22	Immobilisations reçues en affectation (hors opérations)	
...	...	
23	Immobilisations en cours (hors opérations)	
...	...	
26	Participations et créances rattachées	
...	...	
27	Autres immobilisations financières	
...	...	
Opérations d'équipement n°... (1 ligne par opération)		
...	...	
45...1.	Opération pour c/ de tiers n°... (1 ligne par opération)	
...	...	
Total des dépenses réelles		
040	Opérations d'ordre transfert entre sections	
...	...	
041	Opérations patrimoniales	
...	...	
Total des dépenses d'ordre		
TOTAL GENERAL		

A7.1.2 – SECTION D'INVESTISSEMENT - RECETTES

RECETTES – TITRES EMIS		
Article (2)	Libellé (2)	Montant
10	Dotations, fonds divers et réserves	
...	...	
13	Subventions d'investissement	
...	...	
16	Emprunts et dettes assimilées	
...	...	
20	Immobilisations incorporelles	
...	...	
204	Subventions d'équipements versées	
...	...	
21	Immobilisations corporelles	
...	...	
22	Immobilisations reçues en affectation	
...	...	
23	Immobilisations en cours	
...	...	
26	Participations et créances rattachées	
...	...	
27	Autres immobilisations financières	
...	...	
45...2.	Opération pour c/ de tiers n°... (1 ligne par opération)	
Total des recettes réelles		
040	Opérations d'ordre transfert entre sections	
...	...	
041	Opérations patrimoniales	
...	...	
Total des recettes d'ordre		
TOTAL GENERAL		

- (1) Compléter par : « Service de distribution de l'eau » ou « Service d'assainissement » dans la mesure où il faut établir un état par service.
(2) Détailler les chapitres budgétaires par article conformément au plan de comptes appliqué par la commune ou l'établissement.

IV - ANNEXES	IV
ELEMENTS DU BILAN ETAT DE VENTILATION DES DEPENSES ET RECETTES DES SERVICES ASSUJETTIS A LA TVA	A7.2.1

(Article R.2313-3 du CGCT - services assujettis sans faire l'objet d'un budget distinct du budget général)

SECTION DE FONCTIONNEMENT - DETAIL DES DEPENSES

Chap./Art.	Libellé	Montant
011	CHARGES A CARACTERE GENERAL	99 038.71
60611	EAU ET ASSAINISSEMENT	
60612	ENERGIE - ELECTRICITE	787.68
60624	PRODUITS DE TRAITEMENT	3 748.95
60628	AUTRES FOURNITURES NON STOCKEES	1 881.34
60632	FOURNITURES DE PETIT EQUIPEMENT	177.20
60636	VETEMENTS DE TRAVAIL	163.50
6068	AUTRES MATIERES ET FOURNITURES	61 714.40
611	CONTRATS DE PRESTATIONS DE SERVICES	27.37
6132	LOCATIONS IMMOBILIERES	21 581.66
61521	TERRAINS	
61522	BATIMENTS	3 300.81
61558	AUTRES BIENS MOBILIERS	416.67
6156	MAINTENANCE	632.29
6182	DOCUMENTATION GENERALE ET TECHNIQUE	115.57
6231	ANNONCES ET INSERTIONS	1 000.00
6283	FRAIS DE NETTOYAGE DES LOCAUX	3 491.27
67	CHARGES EXCEPTIONNELLES	536.05
673	TITRES ANNULES (SUR EXERCICES ANTERIEURS)	536.05
	TOTAL DES DEPENSES REELLES	99 574.76
	TOTAL DES DEPENSES D'ORDRE	
	TOTAL DES DEPENSES DE FONCTIONNEMENT DE L'EXERCICE (=total réelles + ordres)	99 574.76

IV - ANNEXES	IV
ELEMENTS DU BILAN ETAT DE VENTILATION DES DEPENSES ET RECETTES DES SERVICES ASSUJETTIS A LA TVA	A7.2.1

(Article R.2313-3 du CGCT - services assujettis sans faire l'objet d'un budget distinct du budget général)

SECTION DE FONCTIONNEMENT - DETAIL DES RECETTES

Chap./Art.	Libellé	Montant
70	PRODUITS DE SERVICES, OU DOMAINE & VENTES DIVERSES	177 010.89
7018	AUTRES VENTES DE PRODUITS FINIS	130 784.03
7062	REDEVANCES ET DROITS DES SERVICES A CARAC. CULTURE	5 880.38
70878	PAR D'AUTRES REDEVABLES	40 346.48
75	AUTRES PRODUITS DE GESTION COURANTE	241 184.16
752	REVENUS DES IMMEUBLES	241 184.16
758	PRODUITS DIVERS DE GESTION COURANTE	
77	PRODUITS EXCEPTIONNELS	6 882.08
773	MANDATS ANNULES SUR EXERCICES ANTERIEURS	6 882.08
TOTAL DES RECETTES REELLES		425 077.13
TOTAL DES RECETTES D'ORDRE		
TOTAL DES RECETTES DE FONCTIONNEMENT DE L'EXERCICE (=total réelles + ordres)		425 077.13

IV - ANNEXES	IV
ELEMENTS DU BILAN ETAT DE VENTILATION DES DEPENSES ET RECETTES DES SERVICES ASSUJETTIS A LA TVA	A7.2.2

(Article R.2313-3 du CGCT - services assujettis sans faire l'objet d'un budget distinct du budget général)

SECTION D'INVESTISSEMENT - DETAIL DES DEPENSES

Chap./Art.	Libellé	Montant
20	IMMOBILISATIONS INCORPORELLES	
2051	CONCESSIONS ET DROITS SIMILAIRES	
21	IMMOBILISATIONS CORPORELLES	
2188	AUTRES IMMOBILISATIONS CORPORELLES	
23	IMMOBILISATIONS EN COURS	5 054.38
2313	CONSTRUCTIONS	4 602.00
2317	IMMO. CORPORELLES RECUES AU TITRE DE MISE A DISPO.	452.38
TOTAL DES DEPENSES D'EQUIPEMENT		5 054.38
TOTAL DES DEPENSES FINANCIERES		
TOTAL DES DEPENSES D'OPERATIONS POUR COMPTE DE TIERS		
TOTAL DES DEPENSES REELLES		5 054.38
TOTAL DES DEPENSES D'ORDRE		
TOTAL DES DEPENSES D'INVESTISSEMENT DE L'EXERCICE (=total réelles + ordres)		5 054.38

IV - ANNEXES	IV
ELEMENTS DU BILAN ETAT DE VENTILATION DES DEPENSES ET RECETTES DES SERVICES ASSUJETTIS A LA TVA	A7.2.2

(Article R.2313-3 du CGCT - services assujettis sans faire l'objet d'un budget distinct du budget général)

SECTION D'INVESTISSEMENT - DETAIL DES RECETTES

Chap./Art.	Libellé	Montant
23	IMMOBILISATIONS EN COURS	-3 232.55
2313	CONSTRUCTIONS	6 157.42
2315	INSTALLATIONS, MATERIEL ET OUTILLAGE TECHNIQUES	-9 389.97
TOTAL DES RECETTES D'EQUIPEMENT		-3 232.55
TOTAL DES RECETTES FINANCIERES		
TOTAL DES RECETTES D'OPERATIONS POUR COMPTE DE TIERS		
TOTAL DES RECETTES REELLES		-3 232.55
TOTAL DES RECETTES D'ORDRE		
TOTAL DES RECETTES D'INVESTISSEMENT DE L'EXERCICE (=total réelles + ordres)		-3 232.55

IV – ANNEXES	IV
ELEMENTS DU BILAN	
ETAT DE VENTILATION DES DEPENSES ET RECETTES DES SERVICES ASSUJETTIS A LA TVA – SECTION DE FONCTIONNEMENT	A7.2.1

(Article R. 2313-3 du CGCT – Services assujettis sans faire l'objet d'un budget distinct du budget général)

..... (1)

A7.2.1 – SECTION DE FONCTIONNEMENT - DEPENSES

DEPENSES – MANDATS EMIS		
Article (2)	Libellé (2)	Montant
011	Charges à caractère général	
012	Charges de personnel et frais assimilés	
65	Autres charges de gestion courante	
66	Charges financières	
67	Charges exceptionnelles	
68	Dotations aux provisions semi-budgétaires (3)	
014	Atténuations de produits	
Total des dépenses réelles		
042	<i>Opérat° d'ordre de transfert entre section</i>	
043	<i>Opérat° d'ordre à l'intérieur de la sect. de fonct.</i>	
Total des dépenses d'ordre		
TOTAL GENERAL		

A7.2.1 – SECTION DE FONCTIONNEMENT - RECETTES

RECETTES - TITRES EMIS		
Article (2)	Libellé (2)	Montant
70	Produits des services, du domaine et ventes div.	
...	...	
73	Impôts et taxes	
...	...	
74	Dotations et participations	
...	...	
75	Autres produits de gestion courante	
...	...	
76	Produits financiers	
...	...	
77	Produits exceptionnels	
...	...	
78	Reprises sur provisions semi-budgétaires (3)	
...	...	
013	Atténuations de charges	
...	...	
Total des recettes réelles		
042	<i>Opérat° d'ordre de transfert entre sections</i>	
...	...	
043	<i>Opérat° d'ordre à l'intérieur de la section. de fonct.</i>	
...	...	
Total des recettes d'ordre		
TOTAL GENERAL		

(1) Compléter par le nom du service assujéti à la TVA.

(2) Détailler les chapitres budgétaires par article conformément au plan de comptes appliqué par le service.

(3) Si la commune ou l'établissement a opté pour les provisions semi-budgétaires

IV – ANNEXES	IV
ELEMENTS DU BILAN	
ETAT DE VENTILATION DES DEPENSES ET RECETTES DES SERVICES ASSUJETTIS A LA TVA – SECTION D'INVESTISSEMENT	A7.2.2

(Article R. 2313-3 du CGCT – Services assujettis sans faire l'objet d'un budget distinct du budget général)

..... (1)

A7.2.2 – SECTION D'INVESTISSEMENT - DEPENSES

DEPENSES – MANDATS EMIS		
Article (2)	Libellé (2)	Montant
10	Dotations, fonds divers et réserves	
...	...	
13	Subventions d'investissement	
...	...	
16	Emprunts et dettes assimilées	
...	...	
20	Immobilisations incorporelles (hors opérations)	
...	...	
204	Subventions d'équipements versées (hors opérations)	
...	...	
21	Immobilisations corporelles (hors opérations)	
...	...	
22	Immobilisations. reçues en affectation (hors opérations)	
...	...	
23	Immobilisations en cours (hors opérations)	
...	...	
26	Participations et créances rattachées	
...	...	
27	Autres immobilisations financières	
...	...	
Opérations d'équipement n°... (1 ligne par opération)		
...	...	
45...1.	Opération pour c/ de tiers n°... (1 ligne par opération)	
...	...	
Total des dépenses réelles		
040	Opérations d'ordre transfert entre sections	
...	...	
041	Opérations patrimoniales	
...	...	
Total des dépenses d'ordre		
TOTAL GENERAL		

A7.2.2 – SECTION D'INVESTISSEMENT - RECETTES

RECETTES – TITRES EMIS		
Article (2)	Libellé (2)	Montant
10	Dotations, fonds divers et réserves	
...	...	
13	Subventions d'investissement	
...	...	
16	Emprunts et dettes assimilées	
...	...	
20	Immobilisations incorporelles	
...	...	
204	Subventions d'équipements versées	
...	...	
21	Immobilisations corporelles	
...	...	
22	Immobilisations reçues en affectation	
...	...	
23	Immobilisations en cours	
...	...	
26	Participations et créances rattachées	
...	...	
27	Autres immobilisations financières	
...	...	
45...2.	Opération pour c/ de tiers n°... (1 ligne par opération)	
Total des recettes réelles		
040	Opérations d'ordre transfert entre sections	
...	...	
041	Opérations patrimoniales	
...	...	
Total des recettes d'ordre		
TOTAL GENERAL		

(1) Compléter par le nom du service assujéti à la TVA.

(2) Détailler les chapitres budgétaires par article conformément au plan de comptes appliqué par le service.

IV - ANNEXES	IV
ELEMENTS DU BILAN ETAT DE REPARTITION DE LA TEOM	A7.3.1

(COMMUNES ET GROUPEMENTS DE 10 000 HABITANTS ET PLUS, article L.2313-1)

SECTION DE FONCTIONNEMENT - DETAIL DES DEPENSES

Chap./Art.	Libellé	Montant
011	CHARGES A CARACTERE GENERAL	7 240 600.21
60611	EAU ET ASSAINISSEMENT	2 134.88
60612	ENERGIE - ELECTRICITE	9 165.00
60622	CARBURANTS	168 533.17
60623	ALIMENTATION	728.97
60624	PRODUITS DE TRAITEMENT	3 194.01
60628	AUTRES FOURNITURES NON STOCKEES	12 103.20
60631	FOURNITURES D'ENTRETIEN	4 247.64
60632	FOURNITURES DE PETIT EQUIPEMENT	5 954.53
60636	VETEMENTS DE TRAVAIL	52 377.11
6068	AUTRES MATIERES ET FOURNITURES	367.50
611	CONTRATS DE PRESTATIONS DE SERVICES	6 193 694.97
6132	LOCATIONS IMMOBILIERES	25 218.56
6135	LOCATIONS MOBILIERES	18 667.81
614	CHARGES LOCATIVES ET DE COPROPRIETE	22.22
61522	BATIMENTS	5 242.86
61523	VOIES ET RESEAUX	1 992.72
61551	MATERIEL ROULANT	410 388.96
61558	AUTRES BIENS MOBILIERES	7 310.75
6156	MAINTENANCE	6 675.24
617	ETUDES ET RECHERCHES	156.00
6184	VERSEMENTS A DES ORGANISMES DE FORMATION	
6185	FRAIS DE COLLOQUES ET SEMINAIRES	60.00
6231	ANNONCES ET INSERTIONS	1 080.00
6236	CATALOGUES ET IMPRIMES	30 825.90
6251	VOYAGES ET DEPLACEMENTS	37 290.11
6282	FRAIS DE GARDIENNAGE (EGLISES, FORETS ET BOIS)	180.00
6283	FRAIS DE NETTOYAGE DES LOCAUX	10 679.09
62875	AUX COMMUNES MEMBRES DU GFP	173 104.00
62878	A D'AUTRES ORGANISMES	48 856.51
6288	AUTRES SERVICES EXTERIEURS	
63512	TAXES FONCIERES	480.00
6355	TAXES ET IMPOTS SUR LES VEHICULES	9 868.50
012	CHARGES DE PERSONNEL ET FRAIS ASSIMILES	1 736 416.86
6218	AUTRE PERSONNEL EXTERIEUR	2 500.00
6331	VERSEMENT DE TRANSPORT	16 796.45
6332	COTISATIONS VERSEES AU F.N.A.L.	4 798.89
6336	COTISATIONS CENTRE NATIONAL ET DE GESTION	21 356.75
6338	AUTRES IMPOTS, TAXES ET VERS. SUR REMUNERATIONS	2 879.50
64111	REMUNERATION PRINCIPALE	815 762.32
64112	NBI, SUPPLEMENT FAMILIAL ET INDEMNITE DE RESIDENCE	25 215.43
64118	AUTRES INDEMNITES	232 424.28
64131	REMUNERATIONS NON TITULAIRES	79 561.74
64138	AUTRES INDEMNITES	12 863.50
64162	EMPLOIS D'AVENIR	69 947.00
64168	AUTRES EMPLOIS D'INSERTION	15 322.09
6451	COTISATIONS A L' U.R.S.S.A.F.	161 495.13
6453	COTISATIONS AUX CAISSES DE RETRAITES	260 978.27
6454	COTISATIONS AUX A.S.S.E.D.I.C.	11 302.68
6458	COTISATIONS AUX AUTRES ORGANISMES SOCIAUX	3 212.83
65	AUTRES CHARGES DE GESTION COURANTE	11 287 216.21
6554	CONTRIBUTIONS AUX ORGANISMES DE GROUPEMENT	11 275 696.36
658	CHARGES DIVERSES DE LA GESTION COURANTE	11 519.85
66	CHARGES FINANCIERES	88 545.77
66111	INTERETS REGLES A ECHEANCE	81 974.37
661131	AUX COMMUNES MEMBRES DU GFP	6 571.40

IV - ANNEXES	IV
ELEMENTS DU BILAN ETAT DE REPARTITION DE LA TEOM	A7.3.1

(COMMUNES ET GROUPEMENTS DE 10 000 HABITANTS ET PLUS, article L.2313-1)

SECTION DE FONCTIONNEMENT - DETAIL DES DEPENSES

Chap./Art.	Libellé	Montant
661138	A D'AUTRES TIERS	
67	CHARGES EXCEPTIONNELLES	1 000.00
6712	AMENDES FISCALES ET PENALES	1 000.00
TOTAL DES DEPENSES REELLES		20 353 779.05
TOTAL DES DEPENSES D'ORDRE		
TOTAL DES DEPENSES DE FONCTIONNEMENT DE L'EXERCICE (=total réelles + ordres)		20 353 779.05

IV - ANNEXES	IV
ELEMENTS DU BILAN ETAT DE REPARTITION DE LA TEOM	A7.3.1

(COMMUNES ET GROUPEMENTS DE 10 000 HABITANTS ET PLUS, article L.2313-1)

SECTION DE FONCTIONNEMENT - DETAIL DES RECETTES

Chap./Art.	Libellé	Montant
70	PRODUITS DE SERVICES, DU DOMAINE & VENTES DIVERSES	809 239.09
70612	REDEVANCE SPECIALE D'ENLEVEMENT DES ORDURES	693 693.29
70688	AUTRES PRESTATIONS DE SERVICE	75 649.91
70848	AUX AUTRES ORGANISMES	39 895.90
73	IMPOTS ET TAXES	23 415 444.00
7331	TAXE D'ENLEVEMENT DES O.M.	23 415 444.00
74	DOTATIONS, SUBVENTIONS ET PARTICIPATIONS	383 370.02
7478	AUTRES ORGANISMES	383 370.02
77	PRODUITS EXCEPTIONNELS	61 371.56
7718	AUTRES PRODUITS EXCEPTIONNELS SUR OPE. DE GEST.	53 344.50
7788	PRODUITS EXCEPTIONNELS DIVERS	8 027.06
TOTAL DES RECETTES REELLES		24 669 424.67
TOTAL DES RECETTES D'ORDRE		
TOTAL DES RECETTES DE FONCTIONNEMENT DE L'EXERCICE (=total réelles + ordres)		24 669 424.67

IV - ANNEXES	IV
ELEMENTS DU BILAN ETAT DE REPARTITION DE LA TEOM	A7.3.2

(COMMUNES ET GROUPEMENTS DE 10 000 HABITANTS ET PLUS, article L.2313-1)

SECTION D'INVESTISSEMENT - DETAIL DES DEPENSES

Chap./Art.	Libellé	Montant
20	IMMOBILISATIONS INCORPORELLES	56 430.83
2031	FRAIS D'ETUDES	56 430.83
21	IMMOBILISATIONS CORPORELLES	461 357.13
21571	MATERIEL ROULANT	77 182.42
21578	AUTRE MATERIEL ET OUTILLAGE DE VOIRIE	193 701.56
2158	AUTRES INSTALLATIONS, MATERIEL ET OUTILLAGE TECH.	1 331.11
2182	MATERIEL DE TRANSPORT	168 204.70
2184	MOBILIER	
2188	AUTRES IMMOBILISATIONS CORPORELLES	20 937.34
23	IMMOBILISATIONS EN COURS	119 843.33
2313	CONSTRUCTIONS	5 123.14
2314	CONSTRUCTIONS SUR SOL D'AUTRUI	41 342.28
2315	INSTALLATIONS, MATERIEL ET OUTILLAGE TECHNIQUES	18 684.44
2317	IMMO. CORPORELLES RECUES AU TITRE DE MISE A DISPO.	54 693.47
TOTAL DES DEPENSES D'EQUIPEMENT		637 631.29
16	EMPRUNTS ET DETTES ASSIMILES	167 408.79
1641	EMPRUNTS EN EUROS	153 580.25
168741	COMMUNES MEMBRES DU GFP	13 828.54
16878	AUTRES DETTES - AUTRES ORGANISMES ET PARTICULIERS	
TOTAL DES DEPENSES FINANCIERES		167 408.79
TOTAL DES DEPENSES D'OPERATIONS POUR COMPTE DE TIERS		
TOTAL DES DEPENSES REELLES		805 040.08
TOTAL DES DEPENSES D'ORDRE		
TOTAL DES DEPENSES D'INVESTISSEMENT DE L'EXERCICE (=total réelles + ordres)		805 040.08

IV – ANNEXES	IV
ELEMENTS DU BILAN	A8
ETAT DES CHARGES TRANSFEREES	

A8 – ETAT DES CHARGES TRANSFEREES

Exercice	Nature de la dépense transférée	Durée de l'étalement (en mois)	Date de la délibération	Montant de la dépense transférée au compte 481 (I)	Montant amorti au titre des exercices précédents (II)	Montant de la dotation aux amortissements de l'exercice (c/6812) (III)	Solde (1)
TOTAL							

(1) Correspond au montant de la charge restant à amortir = I - (II+III)

Exercice	Nature de la dépense transférée	Durée de l'étalement (en mois)	Date de la délibération	Montant de la dépense transférée au compte 481 (I)	Montant amorti au titre des exercices précédents (II)	Montant de la dotation aux amortissements de l'exercice (c/6862) (III)	Solde (1)
TOTAL							

(1) Correspond au montant de la charge restant à amortir = I - (II+III)

IV - ANNEXES

ELEMENTS DU BILAN - DETAIL DES OPERATIONS POUR COMPTE DE TIERS

A9 - CHAPITRE D'OPERATIONS POUR COMPTE DE TIERS (Détail) (1)

N° opération : (...) Intitulé de l'opération : Date de la délibération :		DÉPENSES					
Chapitre	Nature	Budget Primitif	Report de Crédit	Total Budget	Mandats	Disponible Mandats	Dispo.Ens+ Mandats
45	4581001	60 000,00	296 090,00	356 000,00	0,00	356 000,00	356 000,00
45	4581002	576 000,00	0,00	576 000,00	0,00	576 000,00	576 000,00
45	4581003	430 000,00	0,00	430 000,00	3 504,00	426 496,00	426 496,00
45	4581126	0,00	27 039,17	27 039,17	0,00	27 039,17	27 039,17
45	45811309	0,00	20 070,22	20 070,22	0,00	20 070,22	20 070,22
45	4581131	0,00	52 018,58	52 018,58	8 205,11	11 865,11	11 865,11
45	4581133	0,00	1 102,14	1 102,14	0,00	52 018,58	52 018,58
45	4581179	0,00	468 218,37	468 218,37	0,00	1 102,14	1 102,14
45	45811809	0,00	1 300,08	1 300,08	0,00	468 218,37	468 218,37
45	4581238	0,00	51 246,33	51 246,33	0,00	1 300,08	1 300,08
45	45812609	0,00	29 923,59	29 923,59	0,00	51 246,33	51 246,33
45	4581264	0,00	75 461,09	75 461,09	0,00	29 923,59	29 923,59
45	4581265	0,00	337 501,86	337 501,86	34 588,32	40 872,77	40 872,77
45	4581266	0,00	258 418,96	258 418,96	53 964,79	283 537,07	283 537,07
45	45812709	0,00	13 359,32	13 359,32	26 973,00	231 445,96	231 445,96
45	4581275	0,00	38 645,67	38 645,67	0,00	13 359,32	13 359,32
45	4581301	0,00	697,25	697,25	0,00	38 645,67	38 645,67
45	4581303	0,00	32 310,80	32 310,80	0,00	697,25	697,25
45	4581304	0,00	12 500,59	12 500,59	0,00	32 310,80	32 310,80
45	4581309	0,00	10 823,80	10 823,80	0,00	12 500,59	12 500,59
45	4581403	0,00	28 552,66	28 552,66	9 328,80	1 495,00	1 495,00
45	45821809	0,00	363 338,38	363 338,38	0,00	28 552,66	28 552,66
45	4582275	0,00	64 041,36	64 041,36	0,00	363 338,38	363 338,38
45	4582307	0,00	86 321,00	86 321,00	0,00	64 041,36	64 041,36
Dépenses		1 066 000,00	2 268 891,22	3 334 891,22	136 564,02	3 198 327,20	3 198 327,20

N° opération : (...) Intitulé de l'opération : Date de la délibération :		RECETTES					
Chapitre	Nature	Budget Primitif	Report de Crédit	Total Budget	Titres	Disponible Titres	Dispo.Ens+ Titres
45	45811809	0,00	429 248,42	429 248,42	0,00	429 248,42	429 248,42
45	4582001	60 000,00	296 000,00	356 000,00	0,00	356 000,00	356 000,00
45	4582002	576 000,00	0,00	576 000,00	0,00	576 000,00	576 000,00
45	4582003	430 000,00	0,00	430 000,00	0,00	430 000,00	430 000,00
45	45821209	0,00	42 901,16	42 901,16	0,00	42 901,16	42 901,16
45	4582126	0,00	441 226,80	441 226,80	118 527,81	322 698,99	322 698,99
45	45821309	0,00	179 238,09	179 238,09	180 922,90	18 315,19	18 315,19
45	4582131	0,00	75 465,27	75 465,27	32 882,71	42 582,56	42 582,56
45	4582133	0,00	222 945,16	222 945,16	221 843,02	1 102,14	1 102,14
45	4582134	0,00	154 156,35	154 156,35	77 654,97	76 501,38	76 501,38
45	4582179	0,00	495 243,57	495 243,57	0,00	495 243,57	495 243,57

Chapitre	Nature	RECETTES	Budget Primitif	Report de Crédit	Total Budget	Titres	Disponible Titres	Dispo. Eris+ Titres
45	45821809	LAGUNAGE ST AUBAN	0,00	21 699,62	21 699,62	0,00	21 699,62	21 699,62
45	4582194	VC 2006 BRIANCONNET	0,00	25 598,98	25 598,98	0,00	25 598,98	25 598,98
45	4582217	RENOVATION APPART. ST AUBAN	0,00	11 060,01	11 060,01	0,00	11 060,01	11 060,01
45	4582218	STEP CAILLE	0,00	5 627,90	5 627,90	0,00	5 627,90	5 627,90
45	4582226	VC 2008 GARS TX SUP.	0,00	10 474,37	10 474,37	0,00	10 474,37	10 474,37
45	4582234	VC 2008 ESCRAGNOLLES	0,00	63 053,95	63 053,95	0,00	63 053,95	63 053,95
45	4582235	LE MAS AM 2008	0,00	56 544,43	56 544,43	0,00	56 544,43	56 544,43
45	4582236	BRIANCONNET AM 2008	0,00	35 000,00	35 000,00	0,00	35 000,00	35 000,00
45	4582237	LES MUJOULES AM 2008	0,00	46 612,06	46 612,06	0,00	46 612,06	46 612,06
45	4582238	ST AUBAN AM (SUBV AM & VC2011)	0,00	361 944,76	361 944,76	0,00	361 944,76	361 944,76
45	4582239	RESEAU AEP BRIANCONNET	0,00	1 624,17	1 624,17	0,00	1 624,17	1 624,17
45	4582247	VC 2009 ANDON	0,00	8 615,60	8 615,60	0,00	8 615,60	8 615,60
45	4582251	AM 2009 BRIANCONNET	0,00	20 000,00	20 000,00	0,00	20 000,00	20 000,00
45	4582252	AM 2009 GARS	0,00	64 440,20	64 440,20	0,00	64 440,20	64 440,20
45	4582254	AM 2009 LES MUJOULES	0,00	27 424,12	27 424,12	0,00	27 424,12	27 424,12
45	4582259	AM 2009 LE MAS	0,00	31 840,20	31 840,20	0,00	31 840,20	31 840,20
45	45822609	VC 2009 COLLONGUES	0,00	19 699,88	19 699,88	0,00	19 699,88	19 699,88
45	4582264	VC2010 COLLONGUES	0,00	85 147,82	85 147,82	3 019,55	82 128,27	82 128,27
45	4582265	STEP ANDON	0,00	646 969,17	646 969,17	109 010,67	537 958,50	537 958,50
45	4582266	STEP VALDEROURE	0,00	695 490,69	695 490,69	194 205,33	501 285,36	501 285,36
45	4582269	VC 2010 AMIRAT	0,00	200,64	200,64	0,00	200,64	200,64
45	45822709	VC 2010 VALDEROURE	0,00	8 936,00	8 936,00	0,00	8 936,00	8 936,00
45	4582272	VC 2010 ANDON	0,00	38 248,64	38 248,64	0,00	38 248,64	38 248,64
45	4582273	VC2010 LE MAS	0,00	25 687,09	25 687,09	0,00	25 687,09	25 687,09
45	4582274	VC 2010 LES MUJOULES	0,00	800,00	800,00	0,00	800,00	800,00
45	4582276	VC2010 SERANON	0,00	77 096,97	77 096,97	0,00	77 096,97	77 096,97
45	4582278	AM 2010 LE MAS	0,00	21 138,40	21 138,40	0,00	21 138,40	21 138,40
45	4582301	VC 2011 ANDON	0,00	24 386,41	24 386,41	0,00	24 386,41	24 386,41
45	4582302	VC 2011 CAILLE	0,00	509,20	509,20	0,00	509,20	509,20
45	4582303	VC 2011 COLLONGUES	0,00	121 800,10	121 800,10	57 054,68	64 745,42	64 745,42
45	4582304	VC 2011 GARS	0,00	8 362,00	8 362,00	0,00	8 362,00	8 362,00
45	4582305	VC 2011 LE MAS	0,00	53 433,10	53 433,10	0,00	53 433,10	53 433,10
45	4582306	VC 2011 LES MUJOULES	0,00	2 420,00	2 420,00	2 419,20	0,80	0,80
45	4582309	VC 2011 VALDEROURE	0,00	13 797,77	13 797,77	5 082,77	8 735,00	8 735,00
45	4582313	VC 2012 LE MAS	0,00	12 406,56	12 406,56	0,00	12 406,56	12 406,56
45	4582403	VC 2012 GARS	0,00	45 345,00	45 345,00	0,00	45 345,00	45 345,00
		Recettes	1 066 000,00	5 029 860,63	6 095 860,63	982 603,61	5 113 257,02	5 113 257,02
040		Financement par le mandataire						
041		Financement par emprunt à la charge du tiers						
		Annulations sur recettes (d) (6)						
		Recettes nettes (b - d)		0,00	0,00	0,00	0,00	0,00

IV – ANNEXES	IV
ELEMENTS DU BILAN	
VARIATION DU PATRIMOINE (article R. 2313-3 du CGCT) – ENTREES	A10.1

A10.1 – ETAT DES ENTREES D'IMMOBILISATIONS

Modalités et date d'acquisition	Désignation du bien	Valeur d'acquisition (coût historique)	Cumul des amortissements	Durée de l'amortissement
Acquisitions à titre onéreux				
Acquisitions à titre gratuit				
Mise à disposition				
Affectation				
Mises en concession ou affermage				
Divers				
TOTAL GENERAL				

IV - ANNEXES	IV
ELEMENTS DU BILAN VARIATION DU PATRIMOINE - ENTREES (article R.2313-3 du CGCT)	

ETAT DES ENTREES D'IMMOBILISATIONS

Modalités et date d'acquisition Numéro et désignation du bien	Valeur d'acquisition (coût historique)	Cumul des amortissements	Durée de l' amort	
Acquisitions à titre onéreux				
2014000515	BL 80 SILLAGES	27/08/2015	430 000.00	
2014000516	BL 80 SILLAGES	27/08/2015	630.00	
2014000518	BL 80 SILLAGES	27/08/2015	167 500.00	
2014000519	TVX SECURITE ARRETS SOLLAGES	05/12/2007	18 451.99	
2014000520	EQUIP PETIT BUREAU ADM SILLAGES	05/12/2007	1 065.03	
2014000521	TVX SIGNALISATIONS SILLAGES	05/12/2007	957.29	
2014000522	TVX RESEAUX SILLAGES	05/12/2007	6 985.66	
2014000523	PLATINE INOX TP4102 SILLAGES	05/12/2007	22 350.00	
2014000524	OBLITERATEURS SILLAGES	05/12/2007	908.00	
2014000525	VIDEO SURVEILLANCE BUS SILLAGES	05/12/2007	26 501.00	
2014000526	85 POTEAUX ARRET BUS SILLAGES	05/12/2007	18 314.20	
2014000527	TVX POINTS ARRET SILLAGES	05/12/2007	1 415.00	
2014000528	POTEAU ARRETS SILLAGES	05/12/2007	37 808.00	
2014000529	RESEAU SILLAGES	05/12/2007	75 200.00	
2014000530	POTEAUX ARRETS SILLAGES	05/12/2007	7 275.00	
2014000531	MACHINE ERG RESEAU SILLAGES	05/12/2007	3 280.00	
2014000532	TX PDU GRASSE SILLAGES	05/12/2007	9 121.02	
2014000533	ARRET PALAIS DE JUSTICE GRASSE SILLAGES	05/12/2007	29 452.84	
2014000534	TV ARRET BUS SILLAGES	05/12/2007	1 845.00	
2014000535	TX PONTS ARRET BUS SILLAGES	05/12/2007	1 245.00	
2014000536	AMENAGEMENT ARRET BUS PERS MOBIL SILLAGES	05/12/2007	1 150.00	
2014000537	ARRET BUS TRIBUNAL GRASSE SILLAGES	05/12/2007	23 327.00	
2014000538	TX POINT ARRET SILLAGES	05/12/2007	466.51	
2014000539	ARRETS BUS CARNOT GRASSE SILLAGES	05/12/2007	610.00	
2014000540	TX POINT ARRET SILLAGES	05/12/2007	1 127.40	
2014000541	TX POINT ARRET RESEAU SILLAGES	05/12/2007	1 121.42	
2014000542	TX POINTS ARRET RESEAU SILLAGES	05/12/2007	1 121.42	
2014000543	TX POINTS ARRET RESEAU SILLAGES	05/12/2007	816.39	
2014000544	TX POINTS ARRET RESEAU SILLAGES	05/12/2007	1 439.90	
2014000545	TX POINTS ARRET RESEAU SILLAGES	05/12/2007	1 682.87	
2014000727	GMSI SILLAGES	31/12/2012	761.23	
2014000730	BOUYGUES TEL ETP SILLAGES	05/12/2007	645.00	
2014000731	BOUYGUES TEL ETP SILLAGES	05/12/2007	398.00	
2014000732	REFRIGERATEUR GR GRASSE SILLAGES	05/07/2007	208.19	
2015000001	SOLDE FONDS DE CONCOURS PEGOMAS	30/04/2015	500 000.00	15
2015000002	FDS CONCOURS SALLE MULTIFONCTIONS	30/04/2015	41 439.00	15
2015000003	MISSION MDO PARKING PL	06/05/2015	12 576.95	
2015000005	VESTIAIRES 4 PORTES	05/03/2015	697.92	10
2015000006	aménagement point collecte local poubelle canteper	06/05/2015	2 176.80	
2015000007	JMIP vitrines pour affichages	06/05/2015	132.90	1
2015000009	aménagement local roure	06/05/2015	15 609.07	
2015000010	raccordement électrique piscine peymeinade	06/05/2015	8 878.80	
2015000011	PISCINE PEGOMAS PARTICIPATION CG	07/05/2015	286 697.71	
2015000012	PISCINE PEGOMAS PART. CG06	07/05/2015	105 167.52	
2015000013	POWEREDGE SECURITE	12/05/2015	6 403.54	5
2015000014	OPTIPLEX 3020M MICRO BTX BASIQUE	12/05/2015	1 031.64	5
2015000015	PERCEUSE VISSEUSE	12/05/2015	249.00	1
2015000016	PONCEUSE ALTITUDE 500	12/05/2015	220.97	1
2015000017	DISQUES DURS	18/05/2015	3 570.60	5
2015000018	COPIEUR IRADVC5250I BAT42	18/05/2015	10 194.49	5
2015000019	FOURNITURE ET POSE DE FLECHES JMIP	18/05/2015	6 730.43	
2015000020	LATTES DECOLIFT ZA MARGARDE	18/05/2015	120.50	
2015000021	FLÈCHES PARKING PL ZI ARGILE MOUANS SAR	18/05/2015	1 171.56	
2015000022	Conseil d'orientation énergétique bat CAPG	09/02/2015	16 470.00	
2015000023	AMO CONTRAT PERFORMANCE ENERGETIQUE	10/02/2015	1 120.37	
2015000024	AMO CONTRAT PERFORMANCE ENERGETIQUE	10/02/2015	2 838.55	
2015000025	MOE parking PL zone de l'argile	11/02/2015	18 328.27	
2015000026	création voirie ZI la feste sud st cézaire	12/02/2015	6 000.00	
2015000027	CARTES RESEAUX SERVEURS	10/08/2015	1 151.98	
2015000028	Prestation topographique Valderoure	18/02/2015	612.00	5

IV - ANNEXES	IV
ELEMENTS DU BILAN VARIATION DU PATRIMOINE - ENTREES (article R.2313-3 du CGCT)	

ETAT DES ENTREES D'IMMOBILISATIONS

Modalités et date d'acquisition Numéro et désignation du bien	Valeur d'acquisition (coût historique)	Cumul des amortissements	Durée de l' amort	
2015000029	20 MULTIPRISES 8 PRISES PARAFONDRE	10/08/2015	285.60	1
2015000030	AMO CONTRAT PERFORMANCE ENERGETIQUE	24/02/2015	1 120.32	
2015000031	diagnostic trvx PMR creche seranon	31/03/2015	732.00	
2015000032	Diagnostic sécurité accessibilité PMR divers sites	31/03/2015	696.00	
2015000033	AMO CONTRAT PERF ENERGETIQUE	02/06/2015	1 718.18	
2015000034	Assist pour PC aménagt CTI VALDEROURE	02/06/2015	2 400.00	
2015000035	MOE PK MULTIMODAL MOUANS SARTOUX	03/06/2015	20 412.00	
2015000036	MOE PK MULTIMODAL MOUANS SARTOUX	03/06/2015	816.48	
2015000037	MOE PK MULTIMODAL MOUANS SARTOUX	03/06/2015	5 987.52	
2015000038	MOE OPK MULTIMODAL MOUANS SARTOUX	03/06/2015	23 473.80	
2015000039	DIAGNOSTIC SÉCURITÉ ACCESSIBILITÉ PMR	11/06/2015	696.00	
2015000040	SCANNERS ET PETITS MATERIELS POUR FINANCE LOGEMENT	10/08/2015	655.49	1
2015000041	DIAGNOSTIC SÉCURITÉ ACCESSIBILITÉ PMR	11/06/2015	732.00	
2015000042	DIAGNOSTIC SÉCURITÉ ACCESSIBILITÉ PMR	11/06/2015	732.00	
2015000043	DIAGNOSTIC SÉCURITÉ ACCESSIBILITÉ PMR	11/06/2015	624.00	
2015000045	FUNICULAIRE SOLDE TC2	23/06/2015	158 415.01	5
2015000046	Locaux de remise a véhicules de Peymeinade	15/07/2015	8 132.03	
2015000047	Locaux de remise a véhicules Peymeinade	15/07/2015	4 378.80	
2015000048	DIAGNOSTIC DU PLH	20/07/2015	32 373.33	
2015000049	MOE PK MULTIMODAL MOUANS SARTOUX	22/07/2015	938.95	
2015000050	MOE PK MULTIMODAL MOUANS SARTOUX	22/07/2015	3 338.50	
2015000051	MOE ZA LA FESTRE	30/07/2015	4 872.00	
2015000052	MOE ZA LA FESTRE CO-TRAITANT	30/07/2015	810.00	
2015000053	FAISABILITÉ TX THÉÂTRE	31/07/2015	15 900.00	
2015000054	ETUDE FAISA THÉÂTRE CO TRAITANT	31/07/2015	1 500.00	
2015000055	ETUDE FAISA THÉÂTRE CO TRAITANT	31/07/2015	2 100.00	
2015000056	ETUDE FAISA THÉÂTRE CO TRAITANT	31/07/2015	2 700.00	
2015000057	ETUDE FAISA THÉÂTRE CO TRAITANT 4	31/07/2015	3 000.00	
2015000058	Avis d'appel d'offre parution le Moniteur n°5810	11/06/2015	1 412.64	
2015000059	Parution n°5812 rubrique bâtiment	11/06/2015	1 200.00	
2015000060	Marché : tx de CVC et divers	06/08/2015	864.00	
2015000061	LOGICIEL 14 MISES À JOUR TEAM	29/01/2015	1 420.74	2
2015000062	Installation et configuratin des firewall	29/01/2015	4 980.00	2
2015000063	Logiciel de gestion Loisirs et Accueil	05/02/2015	1 290.00	2
2015000064	5 LICENCES PÉLÉHAS	17/02/2015	1 080.00	2
2015000065	MATÉRIEL INFORMATIQUE	17/02/2015	6 074.40	2
2015000066	DROIT D AUTEUR Le temps des Contes Jihad DARWICE	09/03/2015	21.00	1
2015000067	DT D AUTEUR LES TEMPS DES CONTES	09/03/2015	200.00	1
2015000068	Prise de vue aérienne	27/03/2015	831.41	2
2015000069	PRISE DE VUE AERIENNE	01/04/2015	2 494.22	2
2015000070	DT AUTEUR ÉCRITURE D'UN TEXTE MIP	05/06/2015	134.68	1
2015000071	DT AUTEUR ÉCRITURE D'UN TEXTE MIP	05/06/2015	1 179.62	2
2015000072	Microsoft windows Server 2012 Licence	03/06/2015	606.48	2
2015000073	ORTHOPHOTOGRAPHIE DÉPARTEMENTAL	07/07/2015	2 245.31	2
2015000074	copieur Canon service emploi	05/02/2015	10 194.49	5
2015000075	Lot de 15 téléphones mobiles et fournitures	05/02/2015	2 892.00	5
2015000076	WEBCAM	05/02/2015	914.40	5
2015000077	SCANNER EPSON	05/02/2015	567.00	1
2015000078	Ordinateur OptiPlex 3020M BTX Basique	05/02/2015	8 228.28	5
2015000079	ORDINATEURS	05/02/2015	3 268.40	5
2015000080	Changement de matériel radio	12/02/2015	1 228.80	5
2015000081	MATERIEL INFORMATIQUE PREVISION ANNUELLE	25/02/2015	1 428.24	5
2015000082	PowerVault MD3820i	29/05/2015	16 804.22	5
2015000083	SERVEUR NAS SYNOLOGIE	29/05/2015	1 466.90	5
2015000084	PC BUREAUTIQUE SERVICE URBANISME	10/06/2015	8 423.64	5
2015000085	CHARGEURS POUR PC PORTABLES	10/06/2015	340.02	1
2015000086	FIREWALL POUR SIÈGE	12/06/2015	11 451.25	5
2015000087	TABLETTES POUR LE SUIVI TERRAIN DES RÉF	07/07/2015	2 052.00	5
2015000088	10 TELEPHONES MOBILES CAPG	06/08/2015	1 690.00	5
2015000089	JMIP - Fauteuil roulant pour public	05/02/2015	600.00	1
2015000090	MOBILIER SCE COLLECTE	05/02/2015	1 937.76	10
2015000091	MOBILIER SCE COLLECTE	05/02/2015	1 417.84	10
2015000092	FAUTEUIL AVEC ACCOUDOIRS MIP	02/03/2015	227.52	1

IV - ANNEXES	IV
ELEMENTS DU BILAN VARIATION DU PATRIMOINE - ENTREES (article R.2313-3 du CGCT)	

ETAT DES ENTREES D'IMMOBILISATIONS

Modalités et date d'acquisition Numéro et désignation du bien	Valeur d'acquisition (coût historique)	Cumul des amortissements	Durée de l' amort	
2015000093	Fauteuil pour agents	18/03/2015	2 876.94	10
2015000094	ARMOIRE SECURITE DSI	02/04/2015	492.73	1
2015000095	COMMUNICATION - PUPITRE POUR MANIFESTAT	11/06/2015	1 029.04	10
2015000096	COMM - ACHAT TABLE	05/08/2015	202.22	1
2015000097	MIP - ACHAT BUREAU	05/08/2015	540.19	1
2015000098	1 BUREAU ÉLU	05/08/2015	1 068.00	10
2015000099	DST / COMM - CAISSONS	05/08/2015	583.34	1
2015000100	ASPIRATEUR ECSVS	05/02/2015	644.40	1
2015000101	Matériel sportif - CLSH Monts d'Azur	05/02/2015	2 964.00	6
2015000102	SECHE LINGE SMA LE TIGNET	06/02/2015	2 300.00	6
2015000103	VESTIAIRES CTI MONT D'AZUR	13/02/2015	1 984.32	6
2015000104	4 DEFIBRILLATEUR SIEGE CAPG	16/02/2015	205.20	1
2015000105	ABRI POUSETTES CRÈCHE PEYMEINADE	27/03/2015	3 865.80	6
2015000106	MIP COMPTEUSE VALORISATRICE BILLETTS EUROS	27/03/2015	756.00	1
2015000107	VISSEUSE PISCINE ALTITUDE 500	26/03/2015	259.89	1
2015000109	OUTILLAGE ALTITUDE 500	26/03/2015	199.20	1
2015000110	BETONNIERE ALTITUDE 500	26/03/2015	266.50	1
2015000111	GROUPE ÉLECTROGÈNE ALTITUDE 500	26/03/2015	299.00	1
2015000112	RÉMORQUE ALTITUDE 500	26/03/2015	1 090.00	6
2015000113	VESTIAIRES SCE TECHNIQUE	06/05/2015	697.92	1
2015000114	JMIP ASPIRATEUR INDUSTRIEL	03/06/2015	321.30	1
2015000115	ACHAT 3ÈME ROUE PERSONNE HANDICAPÉ	02/06/2015	5 983.60	6
2015000116	DRAPEAU PRESTIGE EN POLYDECO 100*150CM	11/06/2015	2 800.80	6
2015000117	ROBOT MENAGER SMA POUSSINIÈRE	15/06/2015	800.00	10
2015000118	BAT24BIS - SÈCHE MAINS	18/06/2015	627.60	1
2015000119	CHARIOT DE LAVAGE SMA POUSSINIÈRE PEYME	23/06/2015	385.15	1
2015000120	CAISSE ENREGISTREUSE HARJES	07/07/2015	1 248.00	6
2015000121	ECRANS ET CÂBLES VGA	07/07/2015	917.26	6
2015000122	LAVE LINGE SMA POUSSINIÈRE	31/07/2015	2 900.00	6
2015000123	BAT 24 SYSTEME AUTOCONSOMMATION	05/02/2015	4 290.00	
2015000123	BAT 24 SYSTEME AUTOCONSOMMATION	05/02/2015	312.00	
2015000125	BAT24BIS POSE ALARME INTRUSION	05/02/2015	1 804.32	
2015000126	Bât 24 pose porte d'entrée	06/02/2015	6 056.56	
2015000127	Videosurveillane PIG	10/02/2015	13 926.92	
2015000128	Videosurveillane PIG	10/02/2015	16 161.29	
2015000129	SYSTEME ANTI-PIGEONS BAT 24 BIS	10/02/2015	1 080.00	
2015000130	SYSTEME ANTI-PIGEONS BAT 42	10/02/2015	540.00	
2015000131	Bât 24 Création alimentation porte 1er etage	10/02/2015	1 229.58	
2015000132	Bat 42 Mise en place système réouverture	18/02/2015	746.40	
2015000133	AMENAGEMENT LOCAL DU ROURE SITUATION 1	24/02/2015	8 406.14	
2015000134	AMENGT bureaux sce collecte local roure	27/03/2015	1 465.20	
2015000135	aménagement devant sillage	31/03/2015	7 000.00	
2015000136	Aménagement local roure BAT24	08/04/2015	18 892.43	
2015000137	NOUVELLE OSSATURE/TOITURE AUDIBERGUE	08/04/2015	7 392.00	
2015000138	TOITURE HÔTEL DU PARC ST CÉZAI RE	13/04/2015	1 603.63	
2015000139	TOITURE HÔTEL DU PARC ST CÉZAI RE	13/04/2015	30 709.08	
2015000141	TOITURE HÔTEL DU PARC SS TRAIT	13/04/2015	5 678.24	
2015000142	CRÉATION DE BUREAUX LOCAL ROURE	13/04/2015	11 631.72	
2015000143	TVX CVC AMÉNAGT BUREAUX LOCAL ROURE	19/05/2015	17 051.40	
2015000144	CRÉATION DE BUREAUX (LOCAL ROURE)	19/05/2015	6 808.81	
2015000145	LUMINAIRES_ESCALIER R+1 BAT24	02/06/2015	1 410.84	
2015000146	REPRISE ENROBE PISCINE ALTITUDE 500	03/06/2015	388.80	
2015000147	DÉCROUTAGE CHAUSSÉE ALTITUDE 500	03/06/2015	648.00	
2015000148	BÉTON BITUMINEUX PISC ALTITUDE 500	03/06/2015	1 368.00	
2015000149	SIGNALISATION TEMPORAIRE ALTITUDE 500	03/06/2015	48.00	
2015000150	COUCHE D'IMPRÉGNATION ALTITUDE 500	03/06/2015	187.92	
2015000151	PLUS VALUE ENROBE PISC ALTITUDE 500	03/06/2015	192.00	
2015000152	INST DE CHANTIER ENROBE ALTITUDE 500	03/06/2015	1 488.00	
2015000154	TRAVAUX VRD_SILLAGES	05/06/2015	9 797.40	
2015000156	TOITURE HÔTEL DU PARC ST CÉZAI RE	13/07/2015	23 104.10	
2015000157	TOTEM PIG	15/07/2015	6 513.00	
2015000158	AMÉNAGT BUREAU SCE AMÉNAGEMENT	20/07/2015	11 702.46	
2015000159	BUREAUX SERVICE COLLECTE BAT24BIS	20/07/2015	984.00	

IV - ANNEXES	IV
ELEMENTS DU BILAN VARIATION DU PATRIMOINE - ENTREES (article R.2313-3 du CGCT)	

ETAT DES ENTREES D'IMMOBILISATIONS

Modalités et date d'acquisition Numéro et désignation du bien	Valeur d'acquisition (coût historique)	Cumul des amortissements	Durée de l' amort.	
2015000160	AMÉNAGT BUREAUX SCE AMÉNAGEMENT	20/07/2015	1 431.95	
2015000161	TX COMPL. SCE COLLECTE ROURE	20/07/2015	3 252.47	
2015000162	PORTE ACIER LOCAL AUGUSTIN	22/07/2015	5 123.14	
2015000163	3 défibrillateurs (CTI marigarde, Moua	12/08/2015	5 416.32	5
2015000164	TX DE PLOMBERIE PISCINE ALTITUDE 500	12/08/2015	18 155.10	
2015000165	ONDULEURS_BAT 24	12/08/2015	10 559.09	
2015000166	travaux de conformité piscine de Peymeinade	10/02/2015	4 914.13	
2015000167	PARKING PL MOUANS SARTOUX	17/02/2015	57 185.55	
2015000168	mise aux normes du quai bus des 4 chemins	24/02/2015	7 470.00	
2015000169	boulevard des mimosas mises aux normes quai bus	24/02/2015	7 498.80	
2015000170	PARKING PL MOUANS SARTOUX LOT 2	08/04/2015	25 920.82	
2015000171	AMÉNAGT POINT COLLECTE OM_CANTEPERDRIX	05/06/2015	2 176.80	
2015000172	AMÉNAGEMENT PAV - LES BOSQUETS - AURIBEAU	24/06/2015	3 127.80	
2015000173	Aménagt point collecte OM_Canteperdrix	13/07/2015	6 649.97	
2015000174	Aménagement point collecte des OM_Hautes Ribes	13/07/2015	3 101.40	
2015000175	Aménagement point collecte des OM_les paquerettes	13/07/2015	887.28	
2015000176	Amenagement Salle du Conseil	05/02/2015	2 520.00	
2015000177	POSE PANNEAUX & ADHESIFS CAPG	05/02/2015	15 529.20	
2015000178	Installation d'appareils téléphoniques divers	26/03/2015	8 656.00	
2015000179	Installation Rocade fibre optique	13/04/2015	720.00	
2015000180	Fourniture d'accessoire de switch	29/05/2015	2 311.06	
2015000181	DIAG APRES TX VOIRIE GARE ROUTIÈRE GRASSE	15/07/2015	4 300.80	
2015000182	Scénographie "BAINS Bulles Beautés MIP	20/01/2015	5 688.00	
2015000183	AMENAGT ZONE ARGILE	20/01/2015	2 358.66	
2015000184	COMPTEUR EAU ZA MARIGARDE	05/02/2015	5 084.21	
2015000185	FENETRES SMA SERANON	05/02/2015	19 782.96	
2015000186	TX SERRURERIE MIP	06/02/2015	841.39	
2015000187	TX SERRURERIE JARDINS DU MIP	06/02/2015	4 398.24	
2015000188	ESPACES VERTS CHEMIN DES GOURETTES	09/02/2015	4 232.33	
2015000189	ESPA.VERTS CHEMIN DES GOURETTES	09/02/2015	2 116.16	
2015000190	ESPACES VERTS CHEM DES GOURETTES	09/02/2015	2 116.16	
2015000191	système anti pigeons MIP	10/02/2015	684.00	
2015000192	Mission CSPS ZA MARIGARDE	10/02/2015	747.22	
2015000193	Aménagement du parking PL ZI Argile	10/02/2015	307.87	
2015000194	création sanitaires MIP	11/02/2015	6 925.82	
2015000195	ZA du carre aménagement de voirie	11/02/2015	170 102.14	
2015000196	Fourniture et pose de bi-mâts eole JMIP	11/02/2015	972.00	
2015000197	ECSVS	12/02/2015	2 770.27	
2015000198	ECSVS	12/02/2015	434.54	
2015000199	ECSVS	12/02/2015	325.91	
2015000200	ECSVS MOE ARTELIA	12/02/2015	1 901.18	
2015000201	MISE EN PLACE 3 FLASH SANITAIRES JMIP	17/02/2015	995.59	
2015000202	ECSVS PLOMBERIE	17/02/2015	3 588.00	
2015000203	Séparateurs urinoirs ST15003501 Suivant devis n° D 20/08/2015		1 919.28	
2015000204	solde moe chemin des Gourettes	18/02/2015	392.51	
2015000205	Théâtre CPE changement fenêtre	24/02/2015	33 156.00	
2015000206	Théâtre CPE changement fenêtre	24/02/2015	2 844.00	
2015000207	AMENAGEMENT PARKING JMIP	24/02/2015	9 116.40	
2015000208	TX CHEMIN DU COLLET SAINT MARC	24/02/2015	24 125.40	
2015000209	Aménagement voirie ZA DU CARRE	24/02/2015	38 544.24	
2015000210	PORTE FENÊTRES SMA SERANON	02/03/2015	727.44	
2015000211	ECSVS Mission CSPS DE NIVEAU 2	02/03/2015	480.00	
2015000212	Réalisation et pose brise vue PAV rue Gazan	02/03/2015	7 273.95	
2015000213	aménagement de voirie ZA du carré	18/02/2015	27 357.48	
2015000214	TRAVAUX SANITAIRE MIP	03/03/2015	5 533.26	
2015000215	MOE Trvx prélimin. Réamén JMIP	05/03/2015	100.12	
2015000216	Revêtement sol crèche voie lactée	27/03/2015	9 379.08	
2015000217	REVTMT SOL CRÈCHE VOIE LACTEE	27/03/2015	11 179.20	
2015000218	DÉDOMMAGEMENT SCÉNIQUE MIP	27/03/2015	500.00	
2015000219	TRAVAUX SANITAIRE MIP	31/03/2015	4 321.27	
2015000220	TX THEATRE CPE	31/03/2015	10 800.00	
2015000221	REPRISE MUR EN PIERRE ALTITUDE500	31/03/2015	9 883.56	
2015000222	TX ZA CARRE MARIGARDE	01/04/2015	12 554.86	

IV - ANNEXES	IV
ELEMENTS DU BILAN VARIATION DU PATRIMOINE - ENTREES (article R.2313-3 du CGCT)	

ETAT DES ENTREES D'IMMOBILISATIONS

Modalités et date d'acquisition Numéro et désignation du bien		Valeur d'acquisition (coût historique)	Cumul des amortissements	Durée de l' amort
2015000223	TX ZA CARRE MARIGARDE	01/04/2015	84 609.92	
2015000224	TX ZA CARRE MARIGARDE	01/04/2015	39 034.37	
2015000225	NOUVEAU SOLIN CRECHE SERANON	01/04/2015	5 760.00	
2015000226	TX ZA CARRE MARIGARDE	01/04/2015	6 402.04	
2015000227	TX ZA CARRE MARIGARDE	01/04/2015	1 485.12	
2015000228	TX ECSVS	08/04/2015	2 202.68	
2015000229	TX ECSVS	08/04/2015	345.52	
2015000230	TX ECSVS	08/04/2015	259.14	
2015000231	ECSVS MOE ARTELIA	08/04/2015	1 511.64	
2015000232	TX SERRURERIE JMIP	10/04/2015	689.04	
2015000233	REPRISE MUR EN PIERRE PISCINE ALTITUDE 500	13/04/2015	2 346.60	
2015000234	ATRIUM ZA CARRÉ MARIGARDE	20/05/2015	33 469.10	
2015000235	TRVX D'ISOLATION DES COMBLES CRÈCHE DAUDET	02/06/2015	207.40	
2015000236	TX ISOLATION CRÈCHE LA POUSSINIÈRE	02/06/2015	591.93	
2015000237	ZA Carré MOE aménagement	03/06/2015	3 632.83	
2015000238	Travaux sur mur rideau ECSVS	05/06/2015	4 000.00	
2015000239	CONCEPTION PRODUCTION MULTIMEDIA MIP	09/06/2015	36 305.50	
2015000240	TVA INTRACOMMUNAUTAIRE SITU 1 KASCEN	09/06/2015	7 261.10	
2015000241	CONCEPTION MULTIMEDIA MIP	22/06/2015	30 175.00	
2015000242	TVA INTRACOM KASCEN SIT 2	23/06/2015	6 035.00	
2015000243	TVX CHEMIN GOURETTES MS MARCHÉ 2012/38	23/06/2015	846.67	
2015000244	TVX CHEMIN GOURETTES MS MARCHÉ 2012/38	23/06/2015	423.34	
2015000245	TVX CHEMIN GOURETTES MS MARCHÉ 2012/38	23/06/2015	423.34	
2015000246	RECUPERATION AVANCE MARCHÉ 2014/09 SNAF	25/06/2015	39 915.75	
2015000247	VOIRIE ZA CARRE MARIGARDE	30/06/2015	174 359.68	
2015000248	CARRE MARIGARDE SOUS TRAITANT 3 LOT 1 VRD	30/06/2015	2 300.00	
2015000249	TX SANITAIRE ET CHAUFFAGE CRECHE SAINT VALLIER	13/07/2015	1 142.47	
2015000250	CONFORMITÉ TGBT PISC PEYMEINADE	13/07/2015	2 542.86	
2015000251	Aliment. elec. TGBT Pisc Peymeinade	13/07/2015	4 615.14	
2015000252	Ravalement de façades piscine de Peymein	15/07/2015	11 232.00	
2015000253	TOTEMS JMIP	15/07/2015	6 513.00	
2015000254	Réalisation portique parking ECSVS la Roquette	20/07/2015	1 368.00	
2015000255	ECSVS TRVX MENUISERIES	22/07/2015	10 037.83	
2015000256	Marché 2014/11 Lot 3 ZA du Carré MARIGARDE	30/07/2015	45 352.80	
2015000257	LOT 3 MARCHÉ 2014/11 ZA DU CARRÉ MARIGARDE	30/07/2015	2 197.38	
2015000258	ECSVS TRVX MENUISERIE	31/07/2015	3 000.00	
2015000259	TVA INTRACOMMUNAUT. KASCEN MIP	31/07/2015	7 261.00	
2015000260	MIP EXPOSITION ESTIVALE : SCÉNOGRAPHIE	31/07/2015	36 305.50	
2015000261	OPAH CAPG - SUBVENTION EMELLINA MARIE	11/02/2015	3 500.00	15
2015000262	OPAH2 - PO N°26 - RENAUX - DEL 26/09/2014	11/02/2015	3 500.00	15
2015000263	OPAH 1 - SUBV ARNOUX SOPHIE	11/02/2015	6 690.80	15
2015000264	OPAH2 - PO N°10 - CARACCI	11/02/2015	1 500.00	15
2015000265	OPAH-RU PO N°10 - DOPPLER - DL 20140606_290	11/02/2015	1 098.60	15
2015000266	OPAH2 - PO N°22 - MOLINERI - D L 26/09/2014	11/02/2015	1 280.67	15
2015000267	SUBV ANRU MARTELY	16/02/2015	402 805.00	15
2015000268	OPAH 1 - SUBV BENCHAIB	16/02/2015	5 000.00	15
2015000269	OPAH1 - SUBV PO MR TISSERON	16/02/2015	9 500.00	15
2015000270	SUBV TRVX GARE MOUANS-SARTOUX	20/02/2015	82 986.37	30
2015000271	SUBV TX GARE MOUANS SARTOUX	20/02/2015	26 220.00	30
2015000272	OPAH2 PO N°13 - GUILLAUME - DL 20140606_289	27/02/2015	1 786.00	15
2015000273	OPAH 2 - SUBV PO - DEL2013_203 ALTOMONTE	02/03/2015	3 781.00	15
2015000274	OPAH2 - PO N°23 - SELVINI - DL 26/09/2014	05/03/2015	2 500.00	15
2015000275	SUBV AIRE RETOURN.GABRE AURIBEAU	11/03/2015	12 368.00	15
2015000276	OPAH-RU - PO N°3 - LUTHRINGER - DL20140207_133	11/03/2015	478.00	1
2015000277	OPAH-RU PON°4 - BAZIN - DL2014 0207_133	11/03/2015	471.00	1
2015000278	OPAH 1 - SUBV PELTIER JACKY	27/03/2015	3 900.00	15
2015000279	OPAH 2 - SUBV JOYEZ LAMBERT	27/03/2015	3 400.00	15
2015000280	OPAH2 - PO N°21 - DRONSART - D L 26/09/2014	27/03/2015	3 500.00	15
2015000281	PRODUCTION LOGEMENT SOCIAL - OPERATION VIA JULIA	26/05/2015	55 341.00	15
2015000282	HA15-00005 - PRODUCTION LOGEMENT SOCIAL -	18/06/2015	66 000.00	15
2015000283	OPAH2 PO N°11 - NEGLER-HENRI	18/06/2015	3 500.00	15
2015000284	SOLDE OPAH2 PO N°12 - STEPHAN	18/06/2015	3 500.00	15
2015000285	OPAH2 - PO N°25 - KEBIR	27/07/2015	2 892.00	15

IV - ANNEXES	IV
ELEMENTS DU BILAN VARIATION DU PATRIMOINE - ENTREES (article R.2313-3 du CGCT)	

ETAT DES ENTREES D'IMMOBILISATIONS

Modalités et date d'acquisition Numéro et désignation du bien		Valeur d'acquisition (coût historique)	Cumul des amortissements	Durée de l' amort
2015000286	OPAH CAPG - SUBV PELLEGRINO	05/08/2015	3 500.00	15
2015000287	OPAH-RU PO N°12 - MARY DL 26/09/2014	05/08/2015	3 119.47	15
2015000288	SOLDE ARNOUX - OPAH - SUBV PO 30	05/08/2015	334.00	1
2015000290	CAUTION DES CASIERS A SKI	02/02/2015	300.00	
2015000291	OPAH- SUBV PO 26 - EMELLINA	11/02/2015	1 500.00	
2015000292	OPAH2 - PO N°26 - RENAUX - DEL 26/09/2014	11/02/2015	1 500.00	
2015000293	OPAH1 - PO N°41 - ARNOUX - DEL 2012_109	11/02/2015	3 095.40	
2015000294	OPAH2 - PO N°10 - CARACCI - DL 20140271_132	11/02/2015	500.00	
2015000295	OPAH2 - PO N°22 - MOLINERI - D L 26/09/2014	11/02/2015	426.89	
2015000296	CAUTION CARTE CIE DES PARKINGS GRASSOIS	12/02/2015	25.00	
2015000297	AVANCE RÉGION - SUBVENTION PO BENCHAIB	16/02/2015	2 250.00	
2015000298	AVANCE RÉGION - SUBVENTION PO TISSERON	16/02/2015	4 500.00	
2015000299	OPAH2 PO N°13 - GUILLAUME - AVANCE REGION	27/02/2015	643.00	
2015000300	OPAH 2 - AVANCE REGION ALTOMONTE	02/03/2015	1 260.31	
2015000301	OPAH2 - PO N°23 - SELVINI - AVANCE REGION	05/03/2015	1 142.33	
2015000302	AVANCE RÉGION - SUBVENTION PO PELTIER	27/03/2015	1 950.00	
2015000303	OPAH2 -LAMBERT-JOYEZ AVANCE REGION	27/03/2015	1 450.00	
2015000304	AVANCE REGION DRONSART	27/03/2015	1 500.00	
2015000305	AVANCE REGION NEGLER-HENRI	18/06/2015	1 500.00	
2015000306	AVANCE REGION OPAH2 STEPHAN	18/06/2015	1 500.00	
2015000307	AVANCE REGION OPAH2 KEBIR	27/07/2015	1 196.00	
2015000308	AVANCE REGION PELLEGRINO	05/08/2015	1 500.00	
2015000309	AVANCE REGION ARNOUX	05/08/2015	148.00	
2015000310	DROIT D'AUTEUR MIP GETTY	03/08/2015	700.00	1
2015000311	JMIP : VÉHICULE	20/01/2015	16 063.32	5
2015000312	BACS ROULANTS COLLECTE	04/02/2015	6 360.00	6
2015000313	BACS ROULANTS COLLECTE OM	05/02/2015	8 110.80	6
2015000314	MATERIEL COLLECTE OM	05/02/2015	1 082.11	6
2015000315	BACS ROULANTS COLLECTE OM	05/02/2015	63 790.20	6
2015000316	EXTINCTEURS CLSH SERANON	06/02/2015	121.50	1
2015000317	EXTINCTEURS CRÈCHE POUSSINIÈRE	06/02/2015	76.17	1
2015000318	EXTINCTEURS CRÈCHE DAUDET	06/02/2015	76.17	1
2015000319	COLONNES VERRE COLLECTE OM	12/02/2015	13 730.16	6
2015000320	COLONNES PAPIER COLLECTE OM	12/02/2015	11 672.26	6
2015000321	BACS ROULANTS COLLECTE OM	06/03/2015	411.05	1
2015000322	SCIE CIRCULAIRE MIP	27/03/2015	329.90	1
2015000323	MACHINE A PEINDRE SCE TECHNIQUE	01/04/2015	3 954.00	6
2015000324	CONTENEURS TERRITOIRE EX CAPAP	29/05/2015	62 300.57	6
2015000325	FRAIS NOTAIRE VENTE SCI LETRAM ZA ST CEZAIRE	30/06/2015	1 024.50	
2015000326	OUTILLAGE SCE TECHNIQUE	29/06/2015	84.18	1
2015000327	achat véhicule trafic neuf	07/07/2015	25 305.67	5
2015000328	FRAISEUSE À LAMELLES SCE TECHNIQUE	03/08/2015	299.00	1
2015000329	CONCEPTION SITE WEB MIP	18/08/2015	7 200.00	2
2015000331	JMIP DÉTECTEUR BILLETS €	20/08/2015	118.80	1
2015000332	3eme provision 2 lots	25/08/2015	18 684.44	
2015000333	CPE AMO MARCHÉ 2012/66	28/08/2015	1 718.18	
2015000334	SUBVENTION SOLDE LE PARC DU CHATEAU	31/08/2015	150 000.00	15
2015000335	HA15-00031 - OPAH CAPG-SUBVENTION PB 1 - DEL 10/07	31/08/2015	2 696.10	15
2015000336	HA15-00032 - OPAH CAPG-SUBVENTION PB 1 - DEL 10/07	31/08/2015	1 098.05	
2015000337	OPAH-RU PO N°9 - PEYSSON - DL20140606	31/08/2015	246.81	1
2015000338	SUBV SOLDE OPAH-RU PO N°6 - GRENIER - DL20140207	31/08/2015	3 000.00	15
2015000339	ACHAT TERRAIN ST MARC GOLETTO	01/09/2015	238 660.58	
2015000340	FAC. 1529515 DU 29/07/2015	02/09/2015	2 081.56	6
2015000341	achat terrain piscine Pégomas	01/09/2015	363 429.00	
2015000342	FAC. 1529793 DU 30/07/2015 TOUS ACL	02/09/2015	2 755.20	6
2015000343	MATERIEL EDUCATIF RAM	02/10/2015	1 417.48	6
2015000344	DIRECTION - FAUTEUIL BUREAU ÉLU	17/09/2015	227.52	1
2015000345	IPHONE 5S - 16GO	17/09/2015	322.80	1
2015000346	CLE A CHOC POUR BORNES ENTERREES	17/09/2015	792.00	1
2015000347	PERCEUSE ET DIVERS OUTILLAGES PAV	17/09/2015	624.10	1
2015000348	DEMARREUR AUTONOME	17/09/2015	1 062.19	10
2015000349	SCANNERS	17/09/2015	3 374.70	5
2015000350	PETITS MATERIELS	17/09/2015	462.72	1

IV - ANNEXES	IV
ELEMENTS DU BILAN VARIATION DU PATRIMOINE - ENTREES (article R.2313-3 du CGCT)	

ETAT DES ENTREES D'IMMOBILISATIONS

Modalités et date d'acquisition Numéro et désignation du bien		Valeur d'acquisition (coût historique)	Cumul des amortissements	Durée de l' amort
2015000351	LICENCE SYSTEME DE REFACTURATION ABO ET COM PÉ	17/09/2015	3 506.08	
2015000352	CTI MALAMAIRE BRANCHEMT INDIV NEUF EN SOUTIRAGE	23/09/2015	1 062.00	2
2015000353	CTI MALAMAIRE TVX ASSAINT + ETUDES GEOTECHNIQU	23/09/2015	4 584.00	
2015000354	CRÈCHE SERANON FRE ET POSE D'UNE FAÇADE COULISS	23/09/2015	1 880.40	
2015000355	CRÈCHE SERANON FRE ET POSE FAÇADE COULISSANTE	23/09/2015	3 052.80	
2015000356	ST CEZAIRE FABRICATION ET POSE BOÎTE LETTRES S	23/09/2015	576.00	
2015000357	CPE AMO MARCHÉ 2012/66	23/09/2015	1 718.18	
2015000358	TRAVAUX DE PEINTURE CRÈCHE POUSSINIÈRE	23/09/2015	6 102.80	
2015000359	ESPACES VERTS ZA CARRÉ	23/09/2015	36 038.32	
2015000360	BUREAU URBA FRE POSE PORTE ALU	23/09/2015	3 217.44	
2015000361	TRVX AMÉNAGT PAV -CH CAILLENQUE LA ROQUETTE	23/09/2015	6 468.77	
2015000362	12 ÉCRANS URINOIRS	23/09/2015	1 919.28	6
2015000363	BENNE 12 M3	29/09/2015	168 204.70	8
2015000364	PRODUCTION LOGEMENT SOCIAL - OPÉRATION LES PASSANT	29/09/2015	48 000.00	15
2015000365	CDE PUBLIQUE MOBILIER	30/09/2015	2 794.44	10
2015000366	CDE PUBLIQUE MOBILIER	30/09/2015	3 244.30	10
2015000367	CDE PUBLIQUE MOBILIER	30/09/2015	23.36	1
2015000368	CDE PUBLIQUE MOBILIER	30/09/2015	507.77	1
2015000369	Kit caméra JMIP	08/10/2015	207.00	1
2015000370	DEPOT DE MARQUE TEMPS DES CONTES	05/10/2015	27.00	1
2015000371	MIP lave linge	08/10/2015	369.00	1
2015000372	Installation d'un mitigeur piscine altitude 500	08/10/2015	4 471.24	
2015000373	Etalement des gradins du Théâtre de Grasse	08/10/2015	17 950.73	
2015000374	Etude de voirie création voie d'accès	08/10/2015	13 356.00	
2015000375	Trvx de génie civil pour éclairage public Zac ste	08/10/2015	12 278.40	
2015000376	Trvx aménagement du Ch du béal BDC complément	08/10/2015	28 297.44	
2015000377	AMÉNAGEMENT PAV CHCAILLENQUE LA ROQUETTE	08/10/2015	3 066.06	
2015000379	FRE POSE CLIM REVERSIBLE CRÈCHE LE TIGNET	08/10/2015	3 211.20	
2015000380	Trvx complémentaires (BDC ST150079)	08/10/2015	45.00	
2015000381	Trvx démontage réinstallation détecteurs sous sièg	08/10/2015	600.00	
2015000382	FRE ET POSE DE BALLON HYDRAULIQUE SILLAGES	08/10/2015	2 244.00	
2015000383	Trvx eaux usées et eaux pluviales sur le PIG	08/10/2015	1 298.84	
2015000385	TVX LOT 2 PARKING PL ZA	08/10/2015	3 884.66	
2015000386	AO Création réseau d'eau potable Vallon du Beiral	09/10/2015	1 200.00	
2015000387	COMMANDE FAUTEUILS BUREAU	09/10/2015	5 171.94	10
2015000388	Panneaux directionnels parking PL ZI Arg	09/10/2015	1 112.54	
2015000389	MATERIEL INFORMATIQUE SUITE POUR LA SAUVEGARDE	09/10/2015	1 099.00	5
2015000390	SAMSUNG EVO+ WD RED MATERIEL INFORMATIQUE	09/10/2015	3 304.00	5
2015000391	MATERIEL INFO (DISQUE DUR)	09/10/2015	4 716.00	5
2015000392	TERMINAL DE PAIEMENT JMIP	09/10/2015	827.46	5
2015000393	VIDÉOPROJECTEURS DP 3300 Im 3D	09/10/2015	1 505.88	5
2015000394	Armoire	09/10/2015	201.79	5
2015000396	Vidéoprojecteur Panasonic pour le MIP	22/10/2015	2 656.00	1
2015000397	Z.A Bois de Grasse Travaux signalitique	15/10/2015	40 619.40	5
2015000398	PISCINE TRAVAUX SUR PATAUGEOIRE ET VANNES	15/10/2015	3 680.05	
2015000399	TRAVAUX AMÉNAGEMENT SÉCURITÉ CH COLLET	15/10/2015	82 191.00	
2015000401	PARKING MULTIMODAL MOUANS-SARTOUX	15/10/2015	11 736.90	
2015000402	PARKING MULTIMODAL MOUANS-SARTOUX	15/10/2015	1 408.43	
2015000403	Parking Multimodal Mouans-Sartoux	15/10/2015	2 503.87	
2015000404	Parking Multimodal mouans-sartoux	15/10/2015	23 473.80	
2015000405	Parking Multimodal mouans-sartoux	15/10/2015	938.95	
2015000406	Parking Multimodal mouans-sartoux	15/10/2015	1 669.25	
2015000407	TRAVAUX DE VOIRIE AURIBEAU	15/10/2015	5 992.50	
2015000408	MISSION PARTIELLE SSI ECSVS	15/10/2015	2 418.91	
2015000409	JEUX EDUCATIFS SMA LE TIGNET	16/10/2015	560.28	1
2015000410	AMENAGEMENT COIN JEU SMA LE TIGNET	16/10/2015	776.04	6
2015000411	JEUX EDUCATIFS SMA DAUDET	16/10/2015	145.75	1
2015000412	JEUX EDUCATIFS SMA SERANON	16/10/2015	203.28	1
2015000413	JEUX EDUCATIFS SMA ST CEZAIRE	16/10/2015	392.00	1
2015000414	AMENAGEMENT COIN JEU SMA ST VALLIER	16/10/2015	82.01	1
2015000415	JEUX EDUCATIFS SMA POUSSINIÈRE	16/10/2015	534.95	1
2015000416	MEUBLE BOIS A BACS SMA ST VALLIER	16/10/2015	169.00	1
2015000417	BACS PLASTIQUES SMA ST VALLIER	16/10/2015	83.65	1

IV - ANNEXES	IV
ELEMENTS DU BILAN VARIATION DU PATRIMOINE - ENTREES (article R.2313-3 du CGCT)	

ETAT DES ENTREES D'IMMOBILISATIONS

Modalités et date d'acquisition Numéro et désignation du bien	Valeur d'acquisition (coût historique)	Cumul des amortissements	Durée de l' amort	
2015000418	MEUBLE BOIS A BACS SMA POUSSINIÈRE	169.00	16/10/2015	1
2015000419	BACS PLASTIQUES SMA POUSSINIÈRE	83.65	16/10/2015	1
2015000420	BAC A ROULETTES SMA LE TIGNET	110.00	16/10/2015	1
2015000421	BACS PLASTIQUES SMA SERANON	83.65	16/10/2015	1
2015000422	MEUBLE BOIS A BACS SMA SERANON	169.00	16/10/2015	1
2015000423	CLOISONNETTES SMA ST VALLIER	1 724.41	02/11/2015	6
2015000424	LAVE LINGE SMA LE TIGNET	2 880.00	16/10/2015	6
2015000425	SECHE LINGE SMA POUSSINIÈRE	2 520.00	16/10/2015	6
2015000426	Imprimante multifonction laser couleur	6 746.40	22/10/2015	5
2015000427	TABLETTE +PC+5 DVD	4 554.90	21/10/2015	5
2015000429	TABLETTE +PC+5 DVD	529.00	21/10/2015	1
2015000430	POSTE DE TRAVAIL PAO POUR V. CHABERT	1 509.35	21/10/2015	5
2015000431	MATERIEL INFO (DISQUE DUR)	5 756.24	21/10/2015	5
2015000432	SERVEUR POUR HERBERGEMENT SIG+ CAPG+COMMUNES	7 402.27	21/10/2015	5
2015000433	PARKING LE CHATEAU MOUANS SARTOUX	12 358.25	22/10/2015	
2015000434	MARCHÉ 2015/21 MOE GPMT PART NOX INGENIERIE	10 201.14	22/10/2015	
2015000435	TRAVAUX PISCINE HARJES	3 859.20	22/10/2015	
2015000436	FRE ET POSE DE PORTE D'ISSUE DE SECOURS	6 053.81	22/10/2015	
2015000437	Fre et pose d'une porte_bat 35	4 511.04	22/10/2015	
2015000438	DROITS D'AUTEUR AUDREY GARNIER	1 500.00	23/11/2015	2
2015000439	TAPIS SMA POUSSINIÈRE	595.02	26/10/2015	1
2015000440	MIP : palettes	2 553.12	06/11/2015	6
2015000441	OPTION FILTRAGE SUR UTM SITES DISTANTS	1 332.00	03/11/2015	5
2015000442	MATERIEL ACT BEBE DANS L'EAU	949.12	03/11/2015	6
2015000443	intégrations tx bâtiment 35	809 577.23	02/11/2015	30
2015000445	Casques Filaires GN200	1 889.90	05/11/2015	5
2015000446	DS15003601 Poste sans fil selon devis	1 359.38	05/11/2015	1
2015000447	Isolation des combles crèche L'enfantoun	436.08	02/11/2015	
2015000448	PRODUCTION LOGEMENT SOCIAL - OP LE MAUPASANT -	75 000.00	04/11/2015	15
2015000449	PRODUCTION LOGEMENT SOCIAL - OP LE MIRABELLE	31 500.00	04/11/2015	15
2015000450	PRODUCTION LOGEMENT SOCIAL - OPÉRATION ILE O VERT	60 000.00	04/11/2015	15
2015000451	MIP : exposition estivale : scénographie	3 500.00	06/11/2015	
2015000452	TVA A PAYER SUR FACTURE KASCEN 201516-008	700.00	06/11/2015	
2015000453	CT15015701 MIP : palettes	3 829.68	06/11/2015	6
2015000454	Aménagement local du four de l'oratoire Grasse	6 391.04	06/11/2015	
2015000455	Exécution d'une plate forme pour PAV Plan de Gra	2 552.16	06/11/2015	
2015000456	Fourniture et pose d'un climatiseur ECSVS	3 172.01	06/11/2015	
2015000457	IMPRIMANTE CRECHE + CTI	1 008.84	09/11/2015	5
2015000458	TENTES DE CAMPING	865.98	09/11/2015	6
2015000459	OPTIMISATION SYSTEME DE COLLECTE DES DECHETS	41 520.00	12/11/2015	
2015000460	PRODUCTION LOGEMENT SOCIAL - OP PEGOMAS	66 000.00	10/11/2015	15
2015000461	ravalement de façade théâtre	2 760.00	13/11/2015	
2015000462	Ravalement des façades du théâtre de Grasse	8 856.00	13/11/2015	
2015000463	CULTURE / ADM. GENERALE - Achat véhicule occasion	14 548.76	13/11/2015	5
2015000464	ADM. GENERALE - ACHAT VÉHICULE OCCASION	27 995.12	13/11/2015	5
2015000465	CPE AMO Marché 2012/66	1 718.18	13/11/2015	
2015000466	Acquisition de structures modulaires d'occasion	69 958.80	13/11/2015	6
2015000467	Subv etude contournement	13 841.67	13/11/2015	15
2015000468	Exposition : droits vidéo	281.00	16/11/2015	1
2015000469	installation assainissement malamaire Valderoure	132.32	13/11/2015	
2015000470	OPAH-RU - SUBVENTION PO SOLDE	350.25	13/11/2015	1
2015000471	PROD LOGEMENT SOCIAL - OP CENTIFOLIA	110 000.00	13/11/2015	15
2015000472	SUBVENTION PROJET MARTELLY SOLDE	483 365.00	13/11/2015	15
2015000473	CTI Valderoure Citerne fuel acier	12 153.29	13/11/2015	15
2015000474	Exposition : droits vidéo	56.00	16/11/2015	1
2015000475	chantier cpe altitude 500	7 593.40	16/11/2015	
2015000476	chantier capg théâtre	742.39	16/11/2015	
2015000477	modulation air neuf	1 277.30	16/11/2015	
2015000478	Chantier cpe pole intermodal	561.40	16/11/2015	
2015000479	Chantier cpe siege capg 42	1 133.89	16/11/2015	
2015000480	Chantier cpe louis lion bat 24	668.16	16/11/2015	
2015000481	HA15-00039 - OPAH CAPG SUBVENTION PO 43 DEL 18/09/	1 980.05	16/11/2015	15
2015000482	HA15-00012 - OPAH CAPG - SUBVENTION PO 35 - DEL 22	1 578.07	16/11/2015	15

IV - ANNEXES	IV
ELEMENTS DU BILAN VARIATION DU PATRIMOINE - ENTREES (article R.2313-3 du CGCT)	
ETAT DES ENTREES D'IMMOBILISATIONS	

Modalités et date d'acquisition Numéro et désignation du bien	Valeur d'acquisition (coût historique)	Cumul des amortissements	Durée de l' amort
2015000483	HA15-00037 - OPAH CAPG SUBVENTION PO 45 DEL 18/09/ 16/11/2015	1 350.00	15
2015000484	OPAH CAPG - subvention PO 32 - DEL 19 16/11/2015	5 673.40	15
2015000485	PARTICIP 2014 ACCESSIBILITE ABRIS BUS 16/11/2015	15 000.00	15
2015000486	CPE JMIP 16/11/2015	452.38	
2015000487	Installation climatiseur_bureau ex office bat24bis 20/11/2015	3 764.30	
2015000488	Installation climatiseur_ aménagement _bat24bisDé 20/11/2015	3 764.30	
2015000489	Fourniture et pose d'un store _ECSVS 20/11/2015	1 923.55	
2015000490	TRVX DE MAÇONNERIE POUR FERMETURE PAV 20/11/2015	1 275.00	
2015000491	FRE ET POSE D'UN CONTRÔLE D'ACCÈS _ECSVS 20/11/2015	1 768.73	
2015000492	TRVX VRD CTI VALDEROURE 03/12/2015	47 287.20	
2015000493	CDE PUBLIQUE - ECSVS - Achat tables + chaises pli 19/11/2015	2 427.98	
2015000494	DSI - Fauteuil agent Coezy - demande spéciale de 19/11/2015	407.59	10
2015000495	MIP - lot de 8 fauteuils collaborateurs RT56/14 19/11/2015	1 742.59	1
2015000496	MIP - Achat bureau QUAD + CAISSON 19/11/2015	358.44	10
2015000497	DIRECTION - LAMPADAIRE DIRECTEUR CABINET 19/11/2015	123.78	1
2015000498	DIRECTION - Porte manteau ACCUEIL 19/11/2015	43.00	1
2015000499	PISCINE PEGOMAS PART 2013/2014 23/11/2015	207 530.01	1
2015000500	CESSION DE DROIT D'AUTEUR POUR LA REPRO 24/11/2015	165.00	
2015000501	ACHAT DE BACS ROULANTS 24/11/2015	209 017.88	1
2015000502	MATÉRIEL ESCRIME 24/11/2015	3 897.52	6
2015000503	ETAGERE 5 TABLETTES 24/11/2015	445.39	10
2015000504	Création d'un accès Bat 35 23/11/2015	10 917.00	1
2015000505	DEBROUSSAILLEUSE 24/11/2015	778.98	
2015000506	FRE POSE SYSTÈME VIDÉOSURVEILLA BAT 42 23/11/2015	10 739.15	10
2015000507	Fe et pose conduit de cheminée Mais Médicale 23/11/2015	3 109.82	
2015000508	ORTHOPHOTOGRAPHIE HAUTE PRÉCISION 24/11/2015	369.52	
2015000509	MARCHE MOE 2014_47 ZA LA FESTE 23/11/2015	6 756.00	1
2015000510	Marché MOE 2014_47 ZA la Fes 23/11/2015	1 620.00	
2015000511	AMENAGEMENT SMA DAUDET 26/11/2015	415.01	
2015000512	MOBILIER SMA DAUDET 26/11/2015	229.89	1
2015000513	APPLIANCE KACE 27/11/2015	15 624.00	1
2015000515	ACHAT DE BANQUETTES 27/11/2015	1 400.00	5
2015000516	PC PORTABLES JL ET RA 27/11/2015	1 789.81	6
2015000517	ASSISTANCE À DISTANCE, JOURSVALIDITÉ DE 30/11/2015	2 160.00	5
2015000518	MDTS 4363 ET 367 - ACS REGUL TVA 01/12/2015	57 297.97	2
2015000519	MANDAT 5136 - SIGNATURE REGUL. TVA 01/12/2015	8 218.96	
2015000520	MARCHÉ 2015/21 MOE GPMT PART NOX INGENIERIE 03/12/2015	21 410.40	
2015000521	MOE 2012/21 HÔTEL ENTREPRISES CO TRAITANT NOX OPT 03/12/2015	12 468.06	
2015000522	ecsvs lot 11 vrd 03/12/2015	1 655.46	
2015000523	SERVICE ASSEMBLEES - Achat destructeur ref 894030 04/12/2015	225.46	
2015000524	Instal boitiers défibrillateurs CTI marigarde, Ms 04/12/2015	259.20	1
2015000525	MISE EN OEUVRE DU SDDAN 06 08/12/2015	400 000.00	1
2015000528	ACQUISITION TERRAIN VILLE DE GRASSE 18/12/2015	496 618.24	
2015000529	INTERV FONCIÈRE SITE ST MARC 28/12/2015	1 206 404.14	
2015000530	FRAIS VENTE EPF PACA ST MARC 28/12/2015	14 748.62	
2015000531	SI15-00003 - MISE EN OEUVRE DU SDDAN 06 31/12/2015	400 000.00	
2015000532	frais vente EPF PACA ST MARC 31/12/2015	14 748.62	
2015000533	AM15-00003 31/12/2015	1 206 404.14	
90003675513212	Mandat 364 1 2013 FA N RP13504021 DU 30 11 13 CONT 17/12/2013	6 360.00	
90003675554012	Mandat 373 1 2013 FA N 131207 DU 10 12 13 COMPOECO 17/12/2013	8 570.00	
90003675580412	Mandat 348 1 2013 FA N 1307643 DU 22 11 13 SODILOR 17/12/2013	8 995.00	
BACOM201301	CONTENEUR 23/01/2013	4 240.00	
LOG001/09	WINDOWS SILLAGES 01/12/2009	347.88	928.00
LOG001/10	ADOBE CREATIVE SILLAGE 01/01/2010	2 756.56	
LOG002/06	CREATION LOGO SILLAGES B ADMIN 31/12/2006	4 186.00	
LOG002/11	LICENCE 31/12/2001	3 329.00	
LOG003/06	CESSION LOGO SILLAGES 31/12/2006	1 196.00	
LOG003/08	FRANCE RASTER 01/01/2008	5 704.92	
MOB001/02	ADM B SILLAGES 31/12/2002	204.57	
MOB011/97	CAISSON MOBILE 4 TIROIRS SILLAGES 31/12/2097	207.06	
MOB012/96	CAISSON 3T+CHAISE DACTYLO SILLAGES 31/12/2096	365.87	
MOB012/97	SIEGE DACTYLO TIME SILLAGES 31/12/2097	190.88	
MOB013/96	MEUBLES CLASST 2 TIROIRS SILLAGES 31/12/2096	678.40	

IV - ANNEXES	IV
ELEMENTS DU BILAN VARIATION DU PATRIMOINE - ENTREES (article R.2313-3 du CGCT)	

ETAT DES ENTREES D'IMMOBILISATIONS

Modalités et date d'acquisition Numéro et désignation du bien		Valeur d'acquisition (coût historique)	Cumul des amortissements	Durée de l' amort
MOB013/97	ARMOIRE RIDEAUX + TABLETTES SILLAGES	31/12/2097	406.32	
MOB014/96	2 ARMOIRES B ADM	31/12/2096	627.31	
MOB015/96	PLATEAU GRAPHITE SILLAGES	31/12/2096	216.95	
MOB016/96	2 SIEGES +DOSSIER+ACCOUDOIRS SILLAGES	31/12/2096	351.16	
MOB017/96	COLONNE OCTO SILLAGES	31/12/2096	91.47	
MOB02/07	BUREAU + CAISSON SILLAGES	13/02/2007	364.78	
MOB021/97	PORTE MANTEAUX SILLAGES	31/12/2097	100.50	
MOB03/07	BUREAUX SILLAGES	13/02/2007	142.32	
PAV201301	CEZ AMENAGEMENT PAV PRE DES CO	12/11/2013	11 440.00	7
SUBV001/11	Points d'arrêt SDA	31/12/2011	8 451.79	13
TER001/06	ACHAT TERRAIN VOUILLON RESEAU	31/12/2006	1 922.07	
TER001/08	TERRAIN ANCIENNE GARE VOY GRAS	25/11/2015	13 500.00	
TER002/96	TERRAIN VOUILLON LEVASSEUR	31/12/2006	90 000.00	
TRV008/12	REHABILITATION SIEGE SILLAGES	11/12/2012	13 765.00	
TRV009/12	REHABILITATION SIEGE SILLAGES	11/12/2012	528.63	
_90002812179731	FACTURE 201211228 DU 15 ATELIER DU VERRE	21/02/2013	2 241.02	
_BAT001/08	ANCIENNE GARE VOYAGEUR DE GRASSE	25/11/2008	167 500.00	
log001/11	LICENCE 1 SILLAGES	31/12/2011	346.10	
TOTAL			12 920 536.35	3 227.16

Mise à disposition				
2014000446	PARASOLS PISCINE PEYMEINADE	10/10/2013	593.79	1
2014000546	MAD BAT PISCINE PEYMEINADE	01/01/1976	508 593.99	
2014000546	BACHES BASSIN PISCINE PEYMEINADE	28/05/2010	12 963.75	10
2014000546	SONDE PISCINE PEYMEINADE	19/03/2013	605.18	1
2014000546	ROBOT PISCINE PEYMEINADE	27/09/2010	5 974.62	10
2014000546	COFFRE REGIE DE RECETTES PISCINE PEYMEINADE	13/09/2011	195.82	
2014000546	POMPE PISCINE PEYMEINADE	13/07/2012	283.00	
2014000546	SYST MISE A L'EAU PERSO MOB REDUITE PISC PEYMEI	16/05/2012	2 990.00	10
2014000546	CAISSE ENREGISTREUSE PISCINE PEYMEINADE	24/04/2013	774.40	6
2014000546	BACHE PETIT BASSIN PISCINE PEYMEINADE	04/05/2013	562.50	1
2014000546	ASPIRATEUR EAU PISCINE PEYMEINADE	22/08/2013	119.90	1
TOTAL			533 656.95	2 774.43

TOTAL GENERAL			13 454 193.30	6 001.59
----------------------	--	--	----------------------	-----------------

IV – ANNEXES	IV
ELEMENTS DU BILAN	
VARIATION DU PATRIMOINE (article R. 2313-3 du CGCT) – SORTIES	A10.2

A10.2 – ETAT DES SORTIES DES BIENS D'IMMOBILISATIONS

Modalités et date de sortie	Désignation du bien	Valeur d'acquisition (coût historique)	Durée de l'amort.	Cumul des amort. antérieurs	Valeur nette comptable au jour de la cession	Prix de cession	Plus ou moins values
Cessions à titre onéreux							
Cessions à titre gratuit							
Mise à disposition							
Affectation							
Mises en concession ou affermage							
Mise à la réforme							
Divers							
TOTAL GENERAL							

IV - ANNEXES	IV
ELEMENTS DU BILAN VARIATION DU PATRIMOINE - SORTIES (article R.2313-3 du CGCT)	

ETAT DES SORTIES DES BIENS D'IMMOBILISATIONS

Modalités et date de sortie Numéro et désignation du bien	Valeur d'acquisition (coût historique)	Durée de l' amort	Cumul des amortissements antérieurs	Valeur nette comptable au jour de la cession	Prix de cession	Plus ou moins values
2015000444	intégrations tx bâtiments 35	02-11-2015			809 577.23	
2015000526	REGUL TVA M.5136 2014	11-12-2015			8 849.13	
2015000527	REGUL TVA MDTS 4363/2012 ET 367/2013	11-12-2015			47 908.00	
TOTAL						
TOTAL GENERAL						

IV - ANNEXES	IV
ELEMENTS DU BILAN OPERATIONS LIEES AUX CESSIONS	A10.3

A10.3 OPERATIONS LIEES AUX CESSIONS

Pour mémoire		Crédits ouverts
024	PRODUITS DES CESSIONS D'IMMOBILISATIONS	50 000.00

IV – ANNEXES	IV
ELEMENTS DU BILAN	
OPERATIONS LIEES AUX CESSIONS	A10.3

A10.3 – OPERATIONS LIEES AUX CESSIONS

Pour mémoire		Crédits ouverts (BP + DM)
Chapitre 024	Produits des cessions d'immobilisations	
	Produit des cessions	Réalisations
Compte 775	Produits des cessions d'immobilisations	
Compte 675	Valeurs comptables des immobilisations cédées	

IV – ANNEXES	IV
ELEMENTS DU BILAN	
VARIATION DU PATRIMOINE (article L. 300-5 du code de l'urbanisme) – ENTREES	A10.4

A10.4 – ETAT DES ENTREES DES IMMOBILISATIONS (L. 300-5 du code de l'urbanisme)

Modalités et date d'acquisition	Désignation du bien	Valeur d'acquisition (coût historique)	Cumul des amortissements	Durée de l'amortissement
Acquisitions à titre onéreux				
Acquisitions à titre gratuit				
Mise à disposition				
Affectation				
Mises en concession ou affermage				
Divers				
TOTAL GENERAL				

IV – ANNEXES	IV
ELEMENTS DU BILAN	
VARIATION DU PATRIMOINE (article L. 300-5 du code de l'urbanisme) – SORTIES	A10.5

A10.5 – ETAT DES SORTIES DES IMMOBILISATIONS (L. 300-5 du code de l'urbanisme)

Modalités et date de sortie	Désignation du bien	Valeur d'acquisition (coût historique)	Durée de l'amort.	Cumul des amort. antérieurs	Valeur nette comptable au jour de la cession	Prix de cession	Plus ou moins values
Cessions à titre onéreux							
Cessions à titre gratuit							
Mise à disposition							
Affectation							
Mises en concession ou affermage							
Mise à la réforme							
Divers							
TOTAL GENERAL							

IV – ANNEXES	IV
ELEMENTS DU BILAN – ETAT DES TRAVAUX EN REGIE (1)	A11

SECTION DE FONCTIONNEMENT

Article (2)	Libellé (2)	Dépenses Mandats émis	Recettes Titres émis
011	Charges à caractère général		
012	Charges de personnel et frais assimilés		
72	Travaux en régie		
TOTAL GENERAL			1

SECTION D'INVESTISSEMENT

Article (2)	Libellé (2)	Montant (3)
20	Immobilisations incorporelles	
21	Immobilisations corporelles	
23	Immobilisations en cours	
TOTAL GENERAL		

(1) Les immobilisations créées par les services techniques de la collectivité sont enregistrées au coût de leur production. Ce dernier correspond au coût d'acquisition des matières consommées augmenté des charges directes de production (matériel et outillage acquis ou loués, frais de personnel, ...) à l'exclusion des frais financiers et des frais d'administration générale.

(2) Détailler les chapitres budgétaires par article conformément au plan de comptes appliqué par le SDIS.

(3) Les montants à renseigner correspondent aux mandats émis imputés au chapitre 040.

IV – ANNEXES	IV
ELEMENTS DU BILAN – ETAT DES TRAVAUX EN REGIE	A11

RATIO

	Montant
Recettes 72 (I)	
Recettes réelles de fonctionnement	
Recettes 72 / Recettes réelles de fonctionnement	

IV - ANNEXES	IV
ELEMENTS DU BILAN	
EMPLOI DES CREDITS COMMUNAUTAIRES DANS LE CADRE DE LA SUBVENTION GLOBALE	
AI2	

FONDS EUROPEENS ET RESERVES PAR LA COLLECTIVITE GESTIONNAIRE

(reproduire l'annexe par fonds européen géré)

Libellé du fonds européen géré : Fonds Social Européen (UE - ETAT - E-57- FSE00-01 - XX - FONDS SOCIAL EUROPEEN)

**I - AU TITRE DES MESURES GERES SOUS FORME DE SUBVENTIONS GLOBALES
RECETTES (fonds versées par l'Etat à la collectivité gestionnaire)**

7478 5233	504 598,85
	504 598,85

DEPENSES (aides communautaires versées directement aux bénéficiaires)

en cas de recouvrement des sommes indues, les faire apparaître en dépenses négatives

3.1.2	JARDINS VALLEE DE LA SIAGNE	SUBVENTION SOLDE CONVENTION PRESAGE N°42649	6574 5233	23,64
3.1.2	DEFIE	SUBVENTION SOLDE CONVENTION PRESAGE N° 42635	6574 5233	11 986,07
3.1.2	MISSION LOCALE PAYS DE GRASSE	SUBVENTION PLIE SOLDE 2012 PRESAGE N° 42632	6574 5233	29 429,74
3.1.2	COMMUNE DE MOUANS SARTOUX	SUBV SOLDE PLIE 2012 PRESAGE N° 42629	657341 5233	8 820,64
3.1.2	DEFIE	SUBVENTION PLIE SOLDE 2013 N° PRESAGE 46155	6574 5233	16 320,00
3.1.2	COMMUNE DE MOUANS SARTOUX	CPT MDT N°5933 DU 03/12/2014 PRESAGE N°42630	657341 5233	0,03
3.1.2	JARDINS VALLEE DE LA SIAGNE	SUBVENTION SOLDE PLIE 2013 PRESAGE N°46167	6574 5233	1 047,83
3.1.2	COMMUNE DE MOUANS SARTOUX	SUBVENTION SOLDE PLIE 2013 PRESAGE N°46160	657341 5233	8 534,34
3.1.2	CCAS GRASSE	SUBVENTION PLIE SOLDE 2014 PRESAGE N°48216	65738 5233	29 873,28
3.1.2	COMMUNE DE MOUANS SARTOUX	SUBVENTION PLIE SOLDE 2014 PRESAGE N°48218	657341 5233	1 656,28
3.1.2	COMMUNE DE MOUANS SARTOUX	SUBVENTION PLIE SOLDE 2013 PRESAGE N°46159	657341 5233	10 728,19
3.1.2	COMMUNE DE MOUANS SARTOUX	SUBVENTION PLIE SOLDE 2014 DL20140926 341	657341 5233	7 492,31
3.1.2	ALLURA MME ALLIO	FAC. FA1510-0044 DU 21/10/2015	6226 5233	495,00
3.1.2	ALLURA MME ALLIO	FAC. FA1511-0055 DU 18/11/2015	6226 5233	495,00
3.1.2	MISSION LOCALE PAYS DE GRASSE	solde PLIE 2013 PRESAGE 46168	6574 5233	27 687,95
3.1.2	MAILLARD SOPHIA	FAC. 1511/231 DU 24/11/2015	6226 5233	490,00
3.1.2	ALTER EGAUX	FAC. 2015 12.1 DU 16/12/2015	6226 5233	3 360,00
				158 440,30

DEPENSES JUSTIFIEES PAR LES BENEFICIAIRES (2)

3.1.2	JARDINS VALLEE DE LA SIAGNE	CONVENTION PRESAGE N°42649	Divers	17/07/2014	309 413,62
3.1.2	DEFIE	CONVENTION PRESAGE N° 42635	Divers	28/04/2015	15 786,07
3.1.2	MISSION LOCALE PAYS DE GRASSE	CONVENTION PRESAGE N° 42632	Divers	04/02/2014	37 429,74
3.1.2	COMMUNE DE MOUANS SARTOUX	CONVENTION PRESAGE N° 42629	Divers	26/05/2015	16 027,54
3.1.2	DEFIE	CONVENTION PRESAGE N°46155	Divers	30/07/2015	50 369,01
3.1.2	COMMUNE DE MOUANS SARTOUX	CONVENTION PRESAGE N°42630	Divers	31/10/2014	12 824,92
3.1.2	JARDINS VALLEE DE LA SIAGNE	CONVENTION PRESAGE N°46167	Divers	07/10/2015	220 718,94
3.1.2	COMMUNE DE MOUANS SARTOUX	CONVENTION PRESAGE N°46160	Divers	15/10/2015	14 479,46
3.1.2	CCAS GRASSE	CONVENTION PRESAGE N°48216	Divers	12/08/2015	38 232,48
3.1.2	COMMUNE DE MOUANS SARTOUX	CONVENTION PRESAGE N°48218	Divers	22/10/2015	5 226,28
3.1.2	COMMUNE DE MOUANS SARTOUX	CONVENTION PRESAGE N°46159	Divers	19/10/2015	14 992,20
3.1.2	COMMUNE DE MOUANS SARTOUX	CONVENTION PRESAGE N°48217	Divers	20/10/2015	14 992,31
3.1.2	MISSION LOCALE PAYS DE GRASSE	CONVENTION PRESAGE N°46168	Divers	20/11/2015	37 169,00

II - AU TITRE DE L ASSISTANCE TECHNIQUE *
RECETTES**

	0,00
	0,00

DEPENSES D'ASSISTANCE TECHNIQUE JUSTIFIEES PAR L'ORGANISME INTERMEDIAIRE (2)

	0,00
TOTAL	0,00

(1) Détailler conformément aux plans de comptes

(2) Les informations sont extraites de PRESAGE

(3) Les justificatifs aux dépenses peuvent provenir de plusieurs émetteurs pour la même opération

(*) La collectivité gestionnaire (commune ou EPCI) peut être bénéficiaire des fonds lorsqu'elle est maître d'ouvrage

(**) Hors dépenses d'assistance technique

(***) Dans ce cas, la collectivité gestionnaire est bénéficiaire des fonds

IV – ANNEXES		IV
ENGAGEMENTS HORS BILAN – ENGAGEMENTS DONNES ET RECUS		
B1.1 – ETAT DES EMPRUNTS GARANTIS PAR LA COMMUNE OU EMPRUNTS GARANTIS PAR LA COMMUNE ET L'ETABLISSEMENT (art. L.2313-1 6°, L. 5211-36 et L. 5711-1 du CGCT)		B1.1

Désignation du bénéficiaire	Année de mobilisation et profil d'amortissement de l'emprunt (1)		Objet de l'emprunt garanti	Organisme prêteur ou chef de file	Montant initial	Capital restant dû au 31/12/N	Durée résiduelle	Périodicité des remboursements (2)	Taux Initial			Taux à la date de vote du budget (6)			Catégorie d'emprunt (7)	Indices ou devises pouvant modifier l'emprunt	Annuités garanties au cours de l'exercice	
	Année	Profil							Taux (3)	Index (4)	Taux actuariel (5)	Taux (3)	Index (4)	Niveau de taux			En intérêts (8)	En capital
Total des emprunts contractés par des collectivités ou des EP (hors logements sociaux)																		
(...)																		
Total des emprunts contractés par des collectivités ou des EP (hors logements sociaux)																		
(...)																		
Total des emprunts contractés pour des opérations de logement social																		
(...)																		
TOTAL GENERAL																		

(1) Indiquer C pour amortissement constant, P pour amortissement progressif, F pour in fine, X pour autres (à préciser).
 (2) Indiquer la périodicité des remboursements A : annuelle ; M : mensuelle ; B : bimestrielle ; S : semestrielle ; T : trimestrielle ; X : autre.
 (3) Type de taux d'intérêt : F : fixe ; V : variable simple ; C : complexe (c'est-à-dire un taux variable qui n'est pas seulement défini comme la simple addition d'un taux usuel de référence et d'une marge exprimée en point de pourcentage).
 (4) Indiquer le type d'index (ex. EURIBOR 3 mois ...).
 (5) Taux annuel, tous frais compris.
 (6) Taux hors opération de couverture. Pour les emprunts à taux variable, indiquer le niveau moyen du taux contracté sur l'année.
 (7) Catégorie d'emprunt hors opération de couverture. Exemple A-1 (cf. la classification des emprunts suivant la typologie de la circulaire (OCB) 10/5077C du 25 juin 2010 sur les produits financiers offerts aux collectivités territoriales).
 (8) Il s'agit des intérêts dus au titre du contrat initial et capitalisés à l'écoulement (intérêts décaissés).

IV - ANNEXES

ENGAGEMENTS HORS BILAN - CALCUL DU RATIO D'ENDETTLEMENT RELATIF AUX GARANTIES D'EMPRUNT		IV
B1.2 - CALCUL DU RATIO D'ENDETTLEMENT RELATIF AUX GARANTIES D'EMPRUNT		B1.2

B1.2 - CALCUL DU RATIO D'ENDETTLEMENT RELATIF AUX GARANTIES D'EMPRUNT

	Valeur en euros
Calcul du ratio de l'article L. 2252-1 du CGCT	
Total des annuités déjà garanties à échoir dans l'exercice (1)	A
Total des premières annuités entières des nouvelles garanties de l'exercice (1)	B
Annuité nette de la dette de l'exercice (2)	C
Provisions pour garanties d'emprunts	D
Total des annuités d'emprunts garantis de l'exercice	I = A + B + C - D
Recettes réelles de fonctionnement	II
Part des garanties d'emprunt accordées au titre de l'exercice en % (3)	
	I/II

(1) Hors opérations visées par l'article L. 2252-2 du CGCT.

(2) Cf. définition de l'article D. 1511-30 du CGCT.

(3) Les garanties d'emprunt accordées au titre d'un exercice ne doivent pas représenter plus de 50 % des recettes réelles de fonctionnement de ce même exercice.

IV – ANNEXES	IV
ENGAGEMENTS HORS BILAN - ENGAGEMENTS DONNES ET RECUS	B1.3
ETAT DES CONTRATS DE CREDIT-BAIL	B1.4
ETAT DES CONTRATS DE PARTENARIAT PUBLIC-PRIVE	B1.5
ETAT DES AUTRES ENGAGEMENTS DONNES	B1.6
ETAT DES AUTRES ENGAGEMENTS RECUS	B1.6

B1.3 – ETAT DES CONTRATS DE CREDIT-BAIL

Exercice d'origine du contrat	Nature du bien ayant fait l'objet du contrat (1)	Montant de la redevance de l'exercice	Désignation du crédit bailleur	Durée du contrat	Montant des redevances restant à courir						
					N+1	N+2	N+3	N+4	Cumul restant	Total (2)	
	Mobilier : ...										
	Immobilier : ...										
	Mobilier : ...										
	Immobilier : ...										
	Mobilier : ...										
	Immobilier : ...										

(1) Indiquer l'objet du bien mobilier ou immobilier

(2) Total = (N+1, N+2, N+3, N+4) + restant cumulé.

B1.4 – ETAT DES CONTRATS DE PARTENARIAT PUBLIC-PRIVE

Libellé du contrat	Année de signature du contrat de PPP	Organismes cocontractants	Nature des prestations prévues par le contrat de PPP	Montant total prévu au titre du contrat de PPP TTC	Montant de la rémunération du cocontractant	Durée du contrat de PPP (en mois)	Date de fin du contrat de PPP	Somme des parts Invest. (1)	Somme nette des parts Invest. (2)

(1) Somme des rémunérations relatives à l'investissement restant à verser au cocontractant pour la durée restante du contrat de PPP au 1/1/N (budget primitif et supplémentaire) ou au 31/12/N (compte administratif)

(2) Montant inscrit à la colonne précédente déduction faite de la somme des participations reçues d'autres collectivités publiques au titre de la part investissement.

B1.5 – ETAT DES AUTRES ENGAGEMENTS DONNES

Année d'origine	Nature de l'engagement	Organisme bénéficiaire	Durée en années	Périodicité	Dette en capital à l'origine	Dette en capital 31/12/N	Annuité versée au cours de l'exercice
	8017 Subventions à verser en annuités.....						
	...						
	8018 Autres engagements donnés.....						
	Au profit d'organismes publics.....						
	...						
	Au profit d'organismes privés.....						
	...						
	TOTAL						

B1.6 – ETAT DES ENGAGEMENTS RECUS

Année d'origine	Nature de l'engagement	Organisme émetteur	Durée en années	Périodicité	Créance en capital à l'origine	Créance en capital 31/12/N	Annuité reçue au cours de l'exercice
	TOTAL						
	8026 Redevance de crédit-bail restant à recevoir (crédit-bail immobilier)						
	8027 Subventions à recevoir par annuités (annuités restant à recevoir)...						
	8028 Autres engagements reçus.....						
	A l'exception de ceux reçus des entreprises.....						
	Engagements reçus des entreprises.....						
	TOTAL						

IV - ANNEXES	IV
ENGAGEMENTS HORS BILAN CONCOURS ATTRIBUES A DES TIERS - SUBVENTIONS VERSEES	B1.7

	CONTINGENTS ET PARTICIPATIONS OBLIGATOIRES		
6553	SERVICE D'INCENDIE		68 243.96
	2000004 TRESORERIE GRASSE MUNICIPALE	Etat	-67 822.79
	2002344 SDIS	Groupement Collectivités	84 883.78
	2005026 SERVICE DEPART INCENDIE SECOURS	Etat	51 182.97
6554	CONTRIBUTIONS AUX ORGANISMES DE GROUPEMENT		12 016 924.51
	2000004 TRESORERIE GRASSE MUNICIPALE	Etat	-220 610.61
	2000048 SICTIAM	Groupement Collectivités	74 653.75
	2000380 SISA	Groupement Collectivités	515 357.13
	2001346 PNR PREALPES D AZUR	Groupement Collectivités	57 849.81
	2003104 SMGA	Commune	6 460.46
	2003105 SMED	Groupement Collectivités	10 215 663.72
	2003476 UNIVALOM SYNDICAT MIXTE	Groupement Collectivités	1 280 643.25
	2004930 ADAAM	Personne morale de droit privé	73 200.00
	2005240 SYMITAM	Etat	13 707.00
	SUBVENTIONS DE FONCTIONNEMENT VERSEES		
	SUBV. FONCTIONNEMENT AUX ORGANISMES PUBLICS		
657341	COMMUNES MEMBRES DU GFP		37 231.79
	1000191 COMMUNE DE MOUANS SARTOUX	Commune	37 231.79
657358	AUTRES GROUPEMENTS		
	2005577 CC ARTUBY-VERDON	Groupement Collectivités	
657364	A CARACTERE INDUSTRIEL ET COMMERCIAL		2 920 170.00
	2003563 REGIE TRANSPORTS SILLAGES	Groupement Collectivités	2 920 170.00
65738	AUTRES ORGANISMES PUBLICS		82 514.05
	2000004 TRESORERIE GRASSE MUNICIPALE	Etat	18 000.00
	2000443 CCAS GRASSE	CCAS	29 873.28
	2000971 COMMUNAUTE D'AGGLO SOPHIA	Groupement Collectivités	14 040.77
	2002609 CRPF	Etat	12 600.00
	2005573 CHAMBRE DE METIERS ET DE L'ARTIS	Etat	4 000.00
	2005574 CHAMBRE DE COMMERCE ET D'INDUSTR	Etat	4 000.00
6574	SUBV. FONCTIONNEMENT ASSOCIATIONS ET AUTRES		2 920 012.43
	2000004 TRESORERIE GRASSE MUNICIPALE	Etat	30 000.00
	2000150 CLUB DES ENTREPRENEURS GRASSE	Personne morale de droit privé	55 000.00
	2000197 MISSION LOCALE PAYS DE GRASSE	Etat	334 905.69
	2000226 CENTRE EXPRESSION CULTURELLE	Personne morale de droit privé	32 000.00
	2000228 OMIAF	Personne morale de droit privé	24 000.00
	2000235 POLE TOURISTIQUE PAYS GRASSE	Personne morale de droit privé	15 362.40
	2000366 LA MOUTONNE MPT MAGAGNOSC	Personne morale de droit privé	14 000.00
	2000417 THEATRE DE GRASSE CENTRE DEVT	Personne morale de droit privé	780 000.00
	2000424 RUGBY OLYMPIQUE DE GRASSE	Personne morale de droit privé	65 000.00
	2000460 API PROVENCE	Personne morale de droit privé	52 000.00
	2000472 DERIE	Personne morale de droit privé	109 306.07
	2000476 ADNA	Personne morale de droit privé	1 500.00
	2000490 PISTE D'AZUR	Personne morale de droit privé	132 000.00
	2000559 JARDINS VALLEE DE LA SIAGNE	Personne morale de droit privé	50 700.27
	2000592 MONTAGN HABITS	Personne morale de droit privé	15 728.00
	2000674 SOLI CITES	Personne morale de droit privé	30 400.00
	2000675 AFC ASPROCEP MAS DU CALME	Personne morale de droit privé	12 000.00
	2000819 PLANETE SCIENCES MEDITERRANEE GR	Personne morale de droit privé	2 500.00
	2000880 CINEMA AU PARFUM DE GRASSE	Personne morale de droit privé	2 000.00
	2000881 HARJES	Personne morale de droit privé	74 500.00
	2000962 MEDITERRANEENE 2000	Personne morale de droit privé	4 000.00
	2001000 PASS	Personne morale de droit privé	30 000.00
	2001070 OMAJ	Personne morale de droit privé	10 000.00
	2001145 SAINT VINCENT DE PAUL	Personne morale de droit privé	1 200.00
	2001321 BAYREUTH SILENCE MIRANDA	Personne morale de droit privé	9 500.00
	2001323 CREAACTIVE 06	Personne morale de droit privé	30 400.00
	2001395 ADIL 06	Personne morale de droit privé	15 000.00

IV - ANNEXES	IV
ENGAGEMENTS HORS BILAN CONCOURS ATTRIBUES A DES TIERS - SUBVENTIONS VERSEES	B1.7

	2001435 CYPRES	Personne morale de droit privé	7 500.00
	2001478 AFTVS	Personne morale de droit privé	4 800.00
	2001572 EVALECO	Personne morale de droit privé	16 500.00
	2001574 LPO PACA	Personne morale de droit privé	8 000.00
	2001575 CERCLE D'ESCRIME DE GRASSE	Personne morale de droit privé	18 500.00
	2001592 LES DAUPHINS DE GRASSE	Personne morale de droit privé	22 500.00
	2001885 INCUBATEUR PACA EST	Personne morale de droit privé	16 000.00
	2001890 ECOLE MATERNELLE LES JASMIN	Etat	600.00
	2002001 AGRIBIO 06	Personne morale de droit privé	7 500.00
	2002135 OFFICE DE TOURISME DE GRASSE	Personne morale de droit privé	295 000.00
	2002151 THEATRE EQUESTRE DES 4 VENTS	Personne morale de droit privé	8 000.00
	2002352 CONSERVATOIRE ESPACES NATURELS	Personne morale de droit privé	5 000.00
	2002354 PLANETE SCIENCES MEDITERRANEE	Personne morale de droit privé	2 500.00
	2002413 ASSOCIATION CULTURELLE DU VAL	Personne morale de droit privé	10 000.00
	2002449 ARPAS	Personne morale de droit privé	14 350.00
	2002450 AURIBEAU SUR SCENE	Personne morale de droit privé	8 000.00
	2002529 AGIS 06	Personne morale de droit privé	10 000.00
	2002671 LES JARDINS DU LOUP	Personne morale de droit privé	8 000.00
	2002840 ITINERAIRE INTERNATIONAL	Personne morale de droit privé	4 760.00
	2002926 INITIATIVE TERRES D'AZUR	Personne morale de droit privé	120 000.00
	2003020 ALTER EGAUX	Personne morale de droit privé	6 500.00
	2003027 ELJA	Personne morale de droit privé	5 000.00
	2003249 OMJAC	Personne morale de droit privé	114 000.00
	2003657 RESINES ESTEREL AZUR	Personne morale de droit privé	49 400.00
	2003664 LES GEOPHILES	Personne morale de droit privé	6 000.00
	2003877 PROMOTION HISTORIQUE	Personne morale de droit privé	500.00
	2003878 COUP DE POUCE	Personne morale de droit privé	1 000.00
	2003879 DK EVENT	Personne morale de droit privé	2 000.00
	2003923 COS CAPGENIAUX	Personne morale de droit privé	116 700.00
	2004086 MEDIATION MOSAIQUE	Personne morale de droit privé	1 500.00
	2004106 RECHERCHE ET AVENIR	Personne morale de droit privé	5 000.00
	2004279 IRCE	Personne morale de droit privé	5 000.00
	2004431 SKI CLUB ANDON L'AUDIBERGUE	Personne morale de droit privé	1 000.00
	2004432 GYM ALTTITUDE	Personne morale de droit privé	4 000.00
	2004433 KB BA B	Personne morale de droit privé	1 000.00
	2004436 ASSOC CULTURELLE SPORTIVE VALDER	Personne morale de droit privé	1 000.00
	2004437 OMNISPORTS DES MONTS D'AZUR	Personne morale de droit privé	
	2004445 ATELIER DU 06	Personne morale de droit privé	2 000.00
	2004711 RESEAU TEDEE	Personne morale de droit privé	9 000.00
	2005186 NATUR ABELHA	Personne morale de droit privé	4 000.00
	2005200 SALVEGARDE DE LA SIAGNE	Personne morale de droit privé	1 500.00
	2005281 ADIE	Personne morale de droit privé	2 000.00
	2005284 TETRIS SCIS	Personne morale de droit privé	40 000.00
	2005291 ASSOC COMMERCANTS ARTISANS ST C	Personne morale de droit privé	2 000.00
	2005293 TPK PRODUCTION	Personne morale de droit privé	2 400.00
	2005320 MONTJOYE	Personne morale de droit privé	1 000.00
	2005337 MODERNISER SANS EXCLURE SUD	Personne morale de droit privé	5 000.00
	2005338 ALC	Personne morale de droit privé	6 000.00
	2005442 CINE CABRIS	Personne morale de droit privé	1 000.00
	2005503 ARO BASE INFORMATIQUE INTERCOMMU	Personne morale de droit privé	4 000.00
	2005777 ASSOCIATION SPORTIVE AUTOMOBILE	Personne morale de droit privé	
	2005779 RATATOUILLE	Personne morale de droit privé	
	AE00000001 subvention 2015	Personne morale de droit privé	
204122	BATIMENTS ET INSTALLATIONS		109 206.37
204	SUBVENTIONS D'EQUIPEMENT VERSEES		2 922 635.56
	SUBVENTIONS D'EQUIPEMENT AUX ORGANISMES PUBLICS		
	2000267 CONSEIL REGIONAL PACA	Région	109 206.37
2041412	BATIMENTS ET INSTALLATIONS		782 648.67
	1000189 COMMUNE D'AURIBEAU	Commune	12 368.00
	1000192 COMMUNE DE PEGOMAS	Commune	700 000.00
	1000194 COMMUNE DE LA ROQUETTE	Commune	28 841.67
	2003095 COMMUNE DE LE TIGNET	Commune	
	2003096 COMMUNE DE CABRIS	Commune	
	2003097 COMMUNE DE SPERACEDES	Commune	

IV - ANNEXES	IV
ENGAGEMENTS HORS BILAN CONCOURS ATTRIBUES A DES TIERS - SUBVENTIONS VERSEES	B1.7

	2003098 COMMUNE DE SAINT VALLIER	Commune	41 439.00
	2003099 COMMUNE DE SAINT CEZAIRE	Commune	
2041582	BATIMENTS ET INSTALLATIONS		400 000.00
	2000048 SICTIAM	Groupement Collectivités	400 000.00
	SUBVENT. D'EQUIPEMENT AUX PERSONNES DE DROIT PRIVE		
20421	BIENS MOBILIERS, MATERIEL ET ETUDES		
	2000417 THEATRE DE GRASSE CENTRE DEVT	Personne morale de droit privé	
20422	BATIMENTS ET INSTALLATIONS		1 630 780.52
	2000797 IMMOBILIERE MEDITERRANEE	Personne morale de droit privé	
	2001109 ERILIA	Personne morale de droit privé	342 000.00
	2002250 LOGIS FAMILIAL	Personne morale de droit privé	158 000.00
	2002253 SACICAP MIDI MEDITERRANEE	Personne morale de droit privé	9 500.00
	2002904 GRASSE DEVELOPPEMENT SPL	Personne morale de droit privé	886 170.00
	2002987 ISNARD RENE MR OU MME	Personne physique	
	2002988 PELTIER JACKY	Personne physique	3 900.00
	2002989 BENCHAIB MALIKA MME	Personne physique	5 000.00
	2002990 ARNOUX SOPHIE MME	Personne physique	7 024.80
	2002991 MARCHAND DOMINIQUE MME	Personne physique	
	2002992 LESSER JEAN CHARLES MR	Personne physique	
	2002993 RICCI GEORGETTE MME	Personne physique	
	2002994 MALVEZIN PIERRE MR	Personne physique	
	2002996 GARITO LYSIANNE MME	Personne physique	
	2002997 ZACCHARELLI RENEE MME	Personne physique	
	2002998 WATTS ANDREE MME	Personne physique	
	2002999 POULAIN HENRI	Personne physique	
	2003001 NAREJO GABY MME	Personne physique	
	2003002 MIRGAINE CHARLOTTE	Personne physique	
	2003003 MARTIN NATHALIE	Personne physique	
	2003004 FIORENTINI JOSIANE	Personne physique	
	2003005 DILIBERTO CLAUDE	Personne physique	
	2003006 BARRESI CATERINA	Personne physique	
	2003008 OUHIBI HATEM	Personne physique	350.25
	2003012 ALTOMONTE ANTONINO	Personne physique	3 781.00
	2003015 JOYEZ NADINE OU PASCAL LAMBERT	Personne physique	3 400.00
	2003022 PH GILETTA	Personne morale de droit privé	
	2004108 BAZIN MICHEL	Personne physique	471.00
	2004109 DEPLANO VINCENT	Personne physique	
	2004110 GRENIER EVELINE	Personne physique	3 000.00
	2004113 SAADI LAIDA	Personne physique	
	2004114 DOPPLER VIVIANE	Personne physique	1 098.60
	2004115 MARY ETIENNE	Personne physique	3 119.47
	2004116 NEGLER HENRI MONIQUE	Personne physique	3 500.00
	2004117 CARACCI ANTONIO	Personne physique	1 500.00
	2004118 STEPHAN PHILIPPE	Personne physique	3 500.00
	2004122 BRUNA CHRISTOPHE	Personne physique	
	2004123 PELLEGRINO ANDRE	Personne physique	
	2004125 PISELLI JULIEN	Personne physique	
	2004126 SELVINI PAULETTE	Personne physique	2 500.00
	2004128 KEBIR SAMIRA	Personne physique	2 892.00
	2004129 RENAUX BERNARD	Personne physique	3 500.00
	2004130 OSSOLA GWENAEL	Personne physique	
	2004132 MOLINERI ROGER	Personne physique	1 280.67
	2004133 DRONSART ARNAUD OU	Personne physique	3 500.00
	2004134 LUTHRINGER MICHELE	Personne physique	478.00
	2004135 PEYSSON MARC	Personne physique	246.81
	2004136 GUILLAUME FREDERIC	Personne physique	1 786.00
	2004363 CANTERO CORINE	Personne physique	
	2004364 EMELLINA MARIE	Personne physique	3 500.00
	2004523 MASCIO IRMA	Personne physique	
	2004524 MAURY PIERRE	Personne physique	
	2004525 PELLEGRINO CATHERINE	Personne physique	2 836.70
	2004583 TREPS FREDERIC	Personne physique	3 500.00
	2004603 SCI 2 RUE JEANNE D ARC	Personne morale de droit privé	
	2004962 POSTE HABITAT PROVENCE	Personne morale de droit privé	55 341.00

IV - ANNEXES	IV
ENGAGEMENTS HORS BILAN CONCOURS ATTRIBUES A DES TIERS - SUBVENTIONS VERSEES	B1.7

Code	Description	Libellé	Montant
2004963	OPH CANNES	Groupement Collectivités	106 500.00
2004964	CALOMILI FERRARE	Personne physique	
2004965	GOUVEIA DE JESUS	Personne physique	
2004966	SAID BEN OUSSEN	Personne physique	1 578.07
2004967	GOUVERNEUR LAURENT	Personne physique	
2004968	VOGT GISELE	Personne physique	
2004969	GROUT FREDERIC	Personne physique	
2004970	HABIBA AIR	Personne physique	
2004971	GUILLOUCHI RIDHA	Personne physique	
2005276	NIZIO THOMAS	Personne physique	
2005277	LE BRAS BRIGITTE	Personne physique	
2005278	EL ASRI ABDESLAM	Personne physique	
2005279	ROUSTAN RENE	Personne physique	2 696.10
2005436	AVENET MARIE CLAUDE	Personne physique	
2005437	BENOIT VEBER GENEVIEVE	Personne physique	1 350.00
2005438	DIAS REMI	Personne physique	1 980.05
2005596	LE BOUCHER BILLARD ANDREE	Personne physique	
2005654	BAYLON GEORGES	Personne physique	

IV – ANNEXES	IV
ENGAGEMENTS HORS BILAN - ENGAGEMENTS DONNES ET RECUS LISTE DES CONCOURS ATTRIBUES A DES TIERS	B1.6

**B1.6 – LISTE DES CONCOURS ATTRIBUES A DES TIERS EN NATURE OU EN SUBVENTIONS
(article L. 2313-1 du CGCT)**

Nom des bénéficiaires	Montant du fonds de concours ou de la subvention (numéraire)	Prestations en nature
Personnes de droit privé		
Associations : ...		
Entreprises ...		
Personnes physiques ...		
Autres ...		
Personnes de droit public		
Etat ...		
Régions ...		
Départements ...		
Communes ...		
Etablissements publics (EPCI, EPA, EPIC,...) ...		
Autres ...		
TOTAL GENERAL		

IV – ANNEXES	IV
ENGAGEMENTS HORS BILAN	
ETAT DES RECETTES GREVEES D ' UNE AFFECTATION SPECIALE	B3

ETAT DES RECETTES GREVEES D'UNE AFFECTATION SPECIALE

...	Libellé de la recette :		
Reste à employer au 01/01/N :			
Recettes			
Chapitres	Articles	Libellé de l'article	Montant
Total recettes			
Dépenses			
Chapitres	Articles	Libellé de l'article	Montant
Total dépenses			
Reste à employer au 31/12/N :			
TOTAL Reste à employer au 01/01/N			
TOTAL Recettes		TOTAL Dépenses	
TOTAL Reste à employer au 31/12/N :			

IV - ANNEXES

IV

AUTRES ELEMENTS D'INFORMATIONS - ETAT DU PERSONNEL AU 31/12/2015

C1

C1 - ETAT DU PERSONNEL AU 31/12/2015

GRADES OU EMPLOIS (1)	CATEGORIE (2)	EMPLOIS BUDGETAIRES				EFFECTIFS POURVUS SUR EMPLOIS BUDGETAIRES EN ETP		
		EMPLOIS PERMANENTS A TEMPS COMPLET	EMPLOIS PERMANENTS A TEMPS NON COMPLET	TOTAL	AGENTS TITULAIRES	AGENTS NON TITULAIRES	TOTAL	
Directeur général des services	A	1		1			1	
Directeur général adjoint des services	A	2		2			2	
Directeur de cabinet	A	1		1			1	
FILIERE ADMINISTRATIVE								
Directeur	A	4		4			4	
Attaché principal	A	4		4			4	
Attaché	A	4		4			4	
Rédacteur principal 1 ^{ère} classe	A	25	1	28			29	
Rédacteur principal 2 ^{ème} classe	B	6		6			6	
Rédacteur	B	5		5			5	
Adjoint administratif principal 1 ^{ère} classe	B	11	2	13			15	
Adjoint administratif principal 2 ^{ème} classe	C	3		3			3	
Adjoint administratif 1 ^{ère} classe	C	8		8			8	
Adjoint administratif 2 ^{ème} classe	C	19		19			19	
	C	46	4	50			54	
FILIERE TECHNIQUE								
Ingénieur en chef de classe normale	A	1		1			1	
Ingénieur principal	A	4		4			4	
Ingénieur	A	7		7			7	
Technicien principal 1 ^{ère} classe	B	4		4			4	
Technicien principal 2 ^{ème} classe	B	11		11			11	
Technicien	B	4		4			4	
Agent de maîtrise principal	C	3		3			3	
Agent de maîtrise	C	11		11			11	
Adjoint technique principal 1 ^{ère} classe	C	8		8			8	
Adjoint technique principal 2 ^{ème} classe	C	13		13			13	
Adjoint technique 1 ^{ère} classe	C	12		12			12	
Adjoint technique 2 ^{ème} classe	C	72		74			76	
FILIERE SOCIALE								
Assistant socio-éducatif principal	B	1		1			1	
Assistant socio-éducatif	B	1		1			1	
Agent social de 2 ^{ème} classe	C	3	22	25			28	
ATSEM principal de 2 ^{ème} classe	C	1		1			1	
ATSEM de 1 ^{ère} classe	C	1		1			1	
FILIERE MEDICO-SOCIALE								
Puéricultrice de classe normale	A	4		4			4	
Infirmier en soins généraux hors classe	A	1		1			1	
Infirmier en soins généraux de classe normale	A	1		1			1	
Médecin	A	1		1			1	
Educateur principal de jeunes enfants	B	3		3			3	
Educateur de jeunes enfants	B	3		3			3	
Auxiliaire de puériculture principal de 1 ^{ère} classe	C	1		1			1	
Auxiliaire de puériculture principal de 2 ^{ème} classe	C	7		7			7	
Auxiliaire de puériculture de 1 ^{ère} classe	C	10		16			26	
FILIERE SPORTIVE								
Conseiller des APS	A		1	1			1	
Educateur des APS principal de 1 ^{ère} classe	B	7		7			7	
Educateur des APS principal de 2 ^{ème} classe	B	2		2			2	
Educateur des APS	B	14		14			14	
						0.15	0.15	
						2	2	
						4	4	
						7	7	
						14	14	
						16	16	
						18.15	18.15	
						22	22	
						23	23	
						39	39	
						44	44	
						50	50	
						51	51	
						67	67	
						74	74	
						75	75	
						76	76	
						77	77	
						93	93	
						94	94	
						100	100	
						101	101	
						102	102	
						103	103	
						104	104	
						105	105	
						106	106	
						107	107	
						108	108	
						109	109	
						110	110	
						111	111	
						112	112	
						113	113	
						114	114	
						115	115	
						116	116	
						117	117	
						118	118	
						119	119	
						120	120	
						121	121	
						122	122	
						123	123	
						124	124	
						125	125	
						126	126	
						127	127	
						128	128	
						129	129	
						130	130	
						131	131	
						132	132	
						133	133	
						134	134	
						135	135	
						136	136	
						137	137	
						138	138	
						139	139	
						140	140	
						141	141	
						142	142	
						143	143	
						144	144	
						145	145	
						146	146	
						147	147	
						148	148	
						149	149	
						150	150	

IV - ANNEXES

IV

C1

AUTRES ELEMENTS D'INFORMATIONS - ETAT DU PERSONNEL AU 31/12/2015

C1 - ETAT DU PERSONNEL AU 31/12/2015

AGENTS NON TITULAIRES EN FONCTION AU 01/01/2016	CATEGORIES	SECTEUR	Indice	CONTRATS	
				Fondement du contrat	Nature du contrat
Agents occupant un emploi permanent (6)					
Chargé de projet PLIE	A	ADM	379	3-3-2	CDD
Chargé d'affaires	A	ADM	379	3-3-2	CDD
Directeur de la communication	A	ADM	625	3-3-2	CDD
Coordinateur FISAC	A	ADM	379	3-3-2	CDD
Responsable relation presse nationale et internationale	A	ADM	625	CDI	CDI
Directeur de l'action économique	A	ADM	985	CDI	CDI
DGS	A	ADM	Hors echelle	CDI	CDI
Référent de parcours PLIE	B	ADM	G	CDI	CDI
Adjoint administratif logement 2 postes	C	ADM	457	Activité accessoire	Activité accessoire
Chargé de mission énergie, plan climat	A	TECH		3-3-2	CDD
Technicien SIG	B	TECH	379	3-2	CDD
Agent d'accueil JMIP	C	TECH	348	3-2	CDD
Agent d'entretien PIG	C	TECH	340	3-2	CDD
Agent polyvalent et technique DST 2 postes	C	TECH	340	3-2	CDD
Conseiller des APS	C	TECH	340	3-2	CDD
Educateur des APS	A	SP	340	Activité accessoire	Activité accessoire
Animateur culturel	B	SP	340	3-2	CDD
Agent d'accueil et de surveillance MIP	C	CULT	348	3-2	CDD
Professeur d'enseignement artistique	C	CULT	340	3-2	CDD
Directeur de structure multi accueil	A	CULT	340	Activité accessoire	Activité accessoire
Auxiliaire de puériculture	B	S	433	3-2	CDD
Auxiliaire de puériculture volante	C	S	350	3-2	CDD
Aide à domicile 5 postes	C	S	342	3-2	CDD
Assistant administratif maintien à domicile	C	S	347	3-2	CDD
Assistant maternel 2 postes	C	S	340	3-2	CDD
Animateur CLSH et sport	C	S	348	3-2	CDD
Animateur CLSH 4 postes	C	ANIM	340	3-1	CDD
Assistant administratif urbanisme	C	ADM	340	3-a°	CDI
Agent d'accueil JMIP	C	ADM	340	3-2	CDD
Médiateur scientifique et culturel	C	CULT	340	3-2	CDD
Agent de collecte 3 postes	C	CULT	340	3-2	CDD
Agent technique MIP	C	TECH	348	3-a°	CDD
Agent technique informatique	C	TECH	340	3-2	CDD
Ingénieur DST	C	TECH	340	3-a°	CDD
Assistant administratif musées	A	TECH	340	3-2	CDD
Responsable pôle solidarités	B	ADM	458	3-2	CDD
Référent parcours PLIE	A	ADM	348	3-2	CDD
Chargé de mission musées	B	ADM	588	3-3-2	CDD
Chargé de relation et projets d'entreprises	B	ADM	348	3-2	CDD
Contrat Unique d'insertion 15 postes	B	ADM	457	3-2	CDD
Emploi d'Avenir 20 postes	B	ADM	352	3-2	CDD
Agents occupant un emploi non permanent (7)					
Animateur CLSH 37 postes	C	ANIM	340	3-a°	CDD
Educateur des APS terrestre	B	SP	348	3-1	CDD
Professeur des écoles 10 postes	A			Activité accessoire	Activité accessoire
TOTAL GENERAL				132 contrats	

IV - ANNEXES

AUTRES ELEMENTS D'INFORMATIONS - ETAT DU PERSONNEL AU 31/12/N

IV
C1

GRADES OU EMPLOIS (1)	CATEGORIES (2)	EMPLOIS BUDGETAIRES (3)			EFFECTIFS POURVUS SUR EMPLOIS BUDGETAIRES EN ETP (4)		
		EMPLOIS PERMANENTS A TEMPS COMPLET	EMPLOIS PERMANENTS A TEMPS NON COMPLET	TOTAL	AGENTS TITULAIRES	AGENTS NON TITULAIRES	TOTAL
EMPLOIS FONCTIONNELS (a)							
Directeur général des services							
Directeur général adjoint des services							
Directeur général des services techniques							
Emplois créés au titre de l'article 6-1 de la loi n°84-53							
FILIERE ADMINISTRATIVE (b)							
[...]							
FILIERE TECHNIQUE (c)							
[...]							
FILIERE SOCIALE (d)							
[...]							
FILIERE MEDICO-SOCIALE (e)							
[...]							
FILIERE MEDICO-TECHNIQUE (f)							
[...]							
FILIERE SPORTIVE (g)							
[...]							
FILIERE CULTURELLE (h)							
[...]							
FILIERE ANIMATION (i)							
[...]							
FILIERE POLICE (j)							
[...]							
EMPLOIS NON CITES (k) (5)							
[...]							
TOTAL GENERAL (b + c + d + e + f + g + h + i + j + k)							

(1) Les grades ou emplois sont désignés conformément à la circulaire n° NOR : INTB9500102C du 23 mars 1995. Les emplois fonctionnels sont également comptabilisés dans leur filière d'origine.
 (2) Catégories : A, B ou C.
 (3) Emplois budgétaires créés par l'assemblée délibérante : les emplois permanents à temps complet sont comptabilisés pour une unité, les emplois à temps non complet sont comptabilisés à hauteur de la quotité de travail prévue par la délibération créant l'emploi.
 (4) Etaient temps plein annuel travaillé (ETPT). Le décompte est proportionnel à l'activité des agents, mesurée par leur quotité de temps de travail et par leur période d'activité sur l'année :
 ETP = Effectifs physiques * quotité de temps de travail * période d'activité dans l'année
 Exemple : un agent à temps plein (quotité de travail = 100%) présent toute l'année correspond à 1 ETP ; un agent à temps partiel, à 80% (quotité de travail = 80%) présent toute l'année correspond à 0,8 ETP ; un agent à temps partiel, à 80% (quotité de travail = 80%) présent la moitié de l'année (ex : CDD de 6 mois, recrutement à mi-année) correspond à 0,4 ETP (0,8 * 0,5).
 (5) Par exemple : emplois dont les missions ne correspondent pas à un cadre d'emploi existant, « emplois spécifiques » régis par l'article 139 ter de la loi n°84-53 du 26 janvier 1984 etc.

IV - ANNEXES

AUTRES ELEMENTS D'INFORMATIONS - ETAT DU PERSONNEL AU 31/12/N

IV

C1

C1 - ETAT DU PERSONNEL AU 31/12/N (suite)

AGENTS NON TITULAIRES EN FONCTION AU 01/01/N	CATEGORIES (1)	SECTEUR (2)	REMUNERATION (3)		Fondement du contrat (4)	CONTRAT Nature du contrat (5)
			Euros	Indices (8)		
Agents occupant un emploi permanent (6)						
[...]						
Agents occupant un emploi non permanent (7)						
[...]						
TOTAL GENERAL						

(1) CATEGORIES: A, B et C.

(2) SECTEUR ADM : Administratif.

TECH : Technique.

URB : Urbanisme (dont aménagement urbain).

S : Social.

MS : Médico-social.

MT : Médico-technique.

SP : Sportif.

CULT : Culturel.

ANIM : Animation.

PM : Police.

OTR : Missions non rattachables à une filière.

(3) REMUNERATION : Référence à un indice brut (indiquer le niveau de l'indice brut) de la fonction publique ou en euros annuels bruts (indiquer l'ensemble des éléments de la rémunération brute annuelle).

(4) CONTRAT : Motif du contrat (loi du 28 janvier 1984 modifiée) :
 3-a : article 3, 1^{ère} alinéa ; accroissement temporaire d'activité.
 3-b : article 3, 2^{ème} alinéa ; accroissement saisonnier d'activité.
 3-1 : remplacement d'un fonctionnaire autorisé à servir à temps partiel ou indisponible (maladie, maternité...)
 3-2 : vacance temporaire d'un emploi.
 3-3-1 : absence de cadre d'emplois de fonctionnaires susceptibles d'assurer les fonctions correspondantes.
 3-3-2 : emplois du niveau de la catégorie A lorsque les besoins des services ou la nature des fonctions le justifient.
 3-3-3 : emplois de secrétaire de mairie des communes de moins de 1 000 habitants et de secrétaire des groupements composés de communes de moins de 1 000 habitants et des groupements composés de communes de moins de 2 000 habitants et des groupements de communes de moins de 10 000 habitants dont la création ou la suppression dépend de la décision d'une autorité qui s'impose à la collectivité ou à l'établissement en matière de création, de changement de périmètre ou de suppression d'un service public.
 3-3-4 : article 21 de la loi n° 2012-347 ; contrat à durée indéterminée obligatoirement proposée à un agent contractuel.
 38 : article 38 travailleurs handicapés catégorie C.
 47 : article 47 recrutements directs sur emplois fonctionnels
 110 : article 110 collaborateurs de groupes de cabinets.
 110-1 : collaborateurs de groupes d'élus.
 A : autres (préciser).

(5) Indiquer si l'agent contractuel est titulaire d'un contrat à durée déterminée (CDD) ou d'un contrat à durée indéterminée (CDI). Les contrats particuliers devront être labellisés « A / autres » et feront l'objet d'une précision (ex : contrats aidés).

(6) Occupent un emploi permanent de la fonction publique territoriale, les agents non titulaires recrutés sur le fondement des articles 3-1, 3-2, 3-3, 38 et 47 de la loi n° 84-53 du 26 janvier 1984, ainsi que les agents qui sont titulaires d'un contrat à durée indéterminée pris sur le fondement de l'article 21 de la loi n° 2012-347.

(7) Occupent un emploi non permanent de la fonction publique territoriale, les agents non titulaires recrutés sur le fondement des articles 3, 110 et 110-1.

(8) Si un contrat fixe comme référence de rémunération un traitement hors échelle, il convient de mentionner le chevron conformément à l'article 8 du décret n° 85-1148 du 20 octobre 1985.

IV – ANNEXE	IV
AUTRES ELEMENTS D'INFORMATION ACTIONS DE FORMATION DES ELUS AU 31/12/N	C1.2

C1.2 – ACTIONS DE FORMATION DES ELUS AU 31/12/N (1)

ELUS BENEFICIAIRES DES ACTIONS DE FORMATION	ACTIONS DE FORMATION FINANCEES PAR LA COMMUNE OU L'ETABLISSEMENT

(1) Articles L. 2123-12 et L. 2123-14-1 du CGCT.

IV - ANNEXES	IV
AUTRES ELEMENTS D'INFORMATIONS LISTES DES ORGANISMES DANS LESQUELS LA COLLECTIVITE A PRIS UN ENGAGEMENT FINANCIER	C2

**C2 – LISTES DES ORGANISMES DANS LESQUELS A ETE PRIS UN ENGAGEMENT FINANCIER
(articles L. 2313-1 et L. 2313-1-1 du CGCT)**

Les documents financiers et comptables de ces organismes sont mis à la disposition du public à (1). Toute personne a le droit de demander communication.

La nature de l'engagement (2)	Nom de l'organisme	Raison sociale de l'organisme	Nature juridique de l'organisme	Montant de l'engagement
Délégation de service public (3)				
Détention d'une part du capital				
Garantie ou cautionnement d'un emprunt				
01/02/2002	Emprunt en Euros - 1641 01	Emprunt en Euros - 1641 01		297 275,58
01/02/2009	Emprunt en Euros - 1641 01	Emprunt en Euros - 1641 01		1 000 000,00
11/08/2011	Emprunt en Euros - 1641 01	Emprunt en Euros - 1641 01		1 400 000,00
25/05/2012	Emprunt en Euros - 1641 01	Emprunt en Euros - 1641 01		1 500 000,00
23/02/2011	Emprunt en Euros - 1641 01	Emprunt en Euros - 1641 01		690 403,67
10/11/2010	Emprunt en Euros - 1641 01	Emprunt en Euros - 1641 01		4 000 000,00
05/01/2006	Emprunt en Euros - 1641 01	Emprunt en Euros - 1641 01		185 000,00
16/06/2008	Emprunt en Euros - 1641 01	Emprunt en Euros - 1641 01		60 159,80
16/06/2008	Emprunt en Euros - 1641 01	Emprunt en Euros - 1641 01		230 000,00
09/12/2012	Emprunt en Euros - 1641 01	Emprunt en Euros - 1641 01		1 000 000,00
20/01/2010	Emprunt en Euros - 1641 01	Emprunt en Euros - 1641 01		1 000 000,00

16/03/2012	Emprunt en Euros - 1641 01	Emprunt en Euros - 1641 01		6 000 000,00
26/07/2013	Emprunt en Euros - 1641 01	Emprunt en Euros - 1641 01		2 639 561,44
16/10/2013	Emprunt en Euros - 1641 01	Emprunt en Euros - 1641 01		3 500 000,00
22/07/2015	Emprunt en Euros - 1641 01	Emprunt en Euros - 1641 01		2 587 500,00
15/07/2010	Emprunt en Euros - 1641 01	Emprunt en Euros - 1641 01		750 000,00
01/04/2008	Emprunt en Euros - 1641 01	Emprunt en Euros - 1641 01		8 051 704,68
09/10/2015	Emprunt en Euros - 1641 01	Emprunt en Euros - 1641 01		7 329 654,11
09/10/2015	Emprunt en Euros - 1641 01	Emprunt en Euros - 1641 01		19 900 000,00
09/10/2015	Emprunt en Euros - 1641 01	Emprunt en Euros - 1641 01		2 000 000,00
09/05/2012	Emprunt en Euros - 1641 812	Emprunt en Euros - 1641 01		225 000,00
27/03/2013	Emprunt en Euros - 1641 812	Emprunt en Euros - 1641 01		510 000,00
27/03/2013	Emprunt en Euros - 1641 812	Emprunt en Euros - 1641 01		1 000 000,00
08/10/2003	Emprunt en Euros - 1641 812	Emprunt en Euros - 1641 01		51 404,66
09/12/2009	Emprunt en Euros - 1641 812	Emprunt en Euros - 1641 01		188 000,00
08/10/2009	Emprunt en Euros - 1641 812	Emprunt en Euros - 1641 01		41 870,00
29/07/2010	Emprunt en Euros - 1641 812	Emprunt en Euros - 1641 01		8 333,33
20/12/2011	Emprunt en Euros - 1641 812	Emprunt en Euros - 1641 01		17 481,00
14/02/2012	Emprunt en Euros - 1641 812	Emprunt en Euros - 1641 01		3 137,00
02/11/2011	Emprunt en Euros - 1641 815	Emprunt en Euros - 1641 01		3 000 000,00

16/03/2012	Emprunt en Euros - 1641 815	Emprunt en Euros - 1641 01		2 000 000,00
16/03/2012	Emprunt en Euros - 1641 815	Emprunt en Euros - 1641 01		1 000 000,00
16/03/2012	Emprunt en Euros - 1641 815	Emprunt en Euros - 1641 01		2 000 000,00
16/03/2012	Emprunt en Euros - 1641 815	Emprunt en Euros - 1641 01		1 000 000,00
20/10/2011	Emprunt en Euros - 1641 815	Emprunt en Euros - 1641 01		1 500 000,00
30/06/2010	Emprunt en euros - 168741 3221	Emprunt en euros - 168741 3221		4 000 000,00
01/12/2004	Emprunt en euros - 168741 411	Emprunt en euros - 168741 411		177 820,96
01/02/2002	Emprunt en euros - 168741 812	Emprunt en euros - 168741 812		254 660,00
Subventions supérieures à 75 000 € ou représentant plus de 50 % du produit figurant au compte de résultat de l'organisme				
Autres.				

(1) Hôtel de ville pour les communes et siège de l'établissement pour les EPCI, syndicat etc. et autres lieux publics désignés par la commune ou l'établissement.

(2) Indiquer la date de la décision (délibérations, contrats ou décisions de l'exécutif).

(3) Préciser la nature de la délégation (concession, affermage, régie intéressée...).

IV – ANNEXE		IV
AUTRES ELEMENTS D'INFORMATIONS		
LISTE DES ORGANISMES DE REGROUPEMENTS		C3.1
LISTE DES ETABLISSEMENTS PUBLICS CREEES PAR LA COMMUNE		C3.2
LISTE DES SERVICES INDIVIDUALISEES DANS UN B.A		C3.3
LISTE DES SERVICES ASSUJETTIS A LA TVA ET NON ERIGES EN B.A		C3.4

C3.1 – LISTE DES ORGANISMES DE REGROUPEMENT AUXQUELS ADHERE LA COMMUNE OU L'ETABLISSEMENT

DESIGNATION DES ORGANISMES	DATE D'ADHESION	MODE DE FINANCEMENT (1)	MONTANT DU FINANCEMENT
Etablissements publics de coopération intercommunale			
SMED	2014		10 215 663,72
UNIVALOM	2014		1 060 032,64
SICTIAM	2003		74 653,75
SISA	2004		515 357,13
Autres organismes de regroupement			
PNR	2005		57 849,81
ADAAM			73 200,00
SYMITAM			13 707,00
SMGA			6 460,46

(1) Indiquer si le financement est fait par TPZ, TPU, TPU + fiscalité additionnelle, fiscalité additionnelle ou sans fiscalité propre.

C3.2 – LISTE DES ETABLISSEMENTS PUBLICS CREEES (1)

Catégorie d'établissement	Intitulé / objet de l'établissement	Date de création	N° et date délibération	Nature e l'activité (SPIC/SPA)	TVA (oui / non)
CCAS			
CE					
Régies personnalisées					

(1) Il s'agit de recenser les établissements publics créés par la collectivité pour l'exploitation directe d'un service public relevant de sa compétence. Pour rappel, la collectivité a l'obligation de constituer une régie si le service concerné est de nature industrielle et commerciale (cf. article L. 1412-1 du CGCT) ou la faculté de constituer une régie si le service concerné est de nature administrative et n'est pas de ceux qui, par leur nature ou par la loi, ne peuvent être assurés que par la collectivité elle-même (cf. article L. 1412-2 du CGCT). Les régies ainsi créées peuvent, au choix de la collectivité, être dotées :

- soit de la personnalité morale et de l'autonomie financière,
- soit de la seule autonomie financière.

Cependant, il convient de préciser que seules les régies dotées de la personnalité morale et de l'autonomie financière sont dénommées établissement public et doivent être recensées dans cet état.

C3.3 – LISTE DES SERVICES INDIVIDUALISEES DANS UN BUDGET ANNEXE

Catégorie d'établissement	Intitulé / objet de l'établissement	Date de création	N° et date délibération	N° SIRET	Nature de l'activité (SPIC/SPA)	TVA (oui / non)
Régie à seule autonomie financière	SILLAGES	01/01/2014	10/01/2014		SPIC	oui
Lotissement						
Service social et médico-social						

C3.4 – LISTE DES SERVICES ASSUJETTIS A LA TVA ET NON ERIGES EN BUDGET ANNEXE

Catégorie de service	Intitulé / objet du service	Date de création	N° et date délibération	Nature de l'activité (SPIC/SPA)
Musée	MIP - JMIP	
Economique	Pépinière Entreprise			
Parking	Pôle multimodal			

IV - ANNEXE	IV
AUTRES ELEMENTS D'INFORMATION PRESENTATION AGREGEE ET CONSOLIDEE DU BUDGET PRINCIPAL ET DES BUDGETS ANNEXES	C3.5

1 - Budget principal : Budget Principal

SECTION	Crédits Ouverts	Réalisations	Restes à réaliser 31/12	Crédits Annulés
INVESTISSEMENT		11 082 766.86	-1 820 823.01	-9 261 943.85
DEPENSES	70 939 023.76	48 809 254.31	3 738 546.03	18 391 223.42
RECETTES	70 939 023.76	59 892 021.17	1 917 723.02	9 129 279.57
FONCTIONNEMENT		1 264 764.76		-1 264 764.76
DEPENSES	113 113 577.40	110 695 312.49		2 418 264.91
RECETTES	113 113 577.40	111 960 077.25		1 153 500.15

2 - Budget annexe : Budget Annexe Sainte Marguerite 2

SECTION	Crédits Ouverts	Réalisations	Restes à réaliser 31/12	Crédits Annulés
INVESTISSEMENT		-479 199.67		479 199.67
DEPENSES	28 612 667.69	16 836 552.75		11 776 114.94
RECETTES	28 612 667.69	16 357 353.08		12 255 314.61
FONCTIONNEMENT				
DEPENSES	20 576 253.37	16 818 835.56		3 757 417.81
RECETTES	20 576 253.37	16 818 835.56		3 757 417.81

3 - PRESENTATION AGREGEE DU BUDGET PRINCIPAL ET DES BUDGETS ANNEXES

SECTION	Crédits Ouverts	Réalisations	Restes à réaliser 31/12	Crédits Annulés
INVESTISSEMENT		10 603 567.19	-1 820 823.01	-8 782 744.18
DEPENSES	99 551 691.45	65 645 807.06	3 738 546.03	30 167 338.36
RECETTES	99 551 691.45	76 249 374.25	1 917 723.02	21 384 594.18
FONCTIONNEMENT		1 264 764.76		-1 264 764.76
DEPENSES	133 689 830.77	127 514 148.05		6 175 682.72
RECETTES	133 689 830.77	128 778 912.81		4 910 917.96
TOTAL GENERAL DES DEPENSES	233 241 522.22	193 159 955.11	3 738 546.03	36 343 021.08
TOTAL GENERAL DES RECETTES	233 241 522.22	205 028 287.06	1 917 723.02	26 295 512.14

IV – ANNEXE	IV
AUTRES ELEMENTS D'INFORMATION IDENTIFICATION DES FLUX CROISES	C3.6

C3.6 – IDENTIFICATION DES FLUX CROISES
1 – FLUX RECIPROQUES ENTRE LE GROUPEMENT A FISCALITE PROPRE ET LES COMMUNES
 (cf. liste des opérations en annexe de la M14)

SECTION	Crédits ouverts (BP+DM+RAR N-1)	Réalisations - mandats ou titres (1)	Restes à réaliser au 31/12	Crédits annulés
INVESTISSEMENT DEPENSES RECETTES				
FONCTIONNEMENT DEPENSES RECETTES				

(1) Y compris les rattachements.

2 – PRESENTATION CONSOLIDEE DU GROUPEMENT A FISCALITE PROPRE ET DES COMMUNES
 (après la neutralisation des flux réciproques)

SECTION	Crédits ouverts (BP+DM+RAR N-1)	Réalisations - mandats ou titres (1)	Restes à réaliser au 31/12	Crédits annulés
INVESTISSEMENT DEPENSES RECETTES				
FONCTIONNEMENT DEPENSES RECETTES				
TOTAL GENERAL DES DEPENSES				
TOTAL GENERAL DES RECETTES				

(1) Y compris les rattachements.

IV – ANNEXE	IV
DECISIONS EN MATIERE DE TAUX DE CONTRIBUTIONS DIRECTES	D1

D1 – TAUX DE CONTRIBUTIONS DIRECTES

Libellés	Bases notifiées (si connues à la date de vote)	Variation des bases/(N-1)	Taux appliqués par décision de l'assemblée délibérante	Variation de taux/N-1	Produit voté par l'assemblée délibérante	Variation du produit/N-1 (%)
Taxe d'habitation%%	%	%	%
TFPB%%	%	%	%
TFPNB%%	%	%	%
CFE%%	%	%	%
TOTAL%%			%

IV – ANNEXE	IV
ARRETE ET SIGNATURES	D2

Nombre de membres en exercice.....
Nombre de membres présents.....
Nombre de suffrages exprimés.....
VOTES :
Pour.....
Contre.....
Abstentions.....

Date de convocation : .../.../.....

Présenté par (1),
A le

Délibéré par (2), réuni en session
A le

Les membres du (2),

Certifié exécutoire par (1), compte tenu de la transmission en préfecture, le
et de la publication le .../.../.....

A....., le .../.../.....

(1) Indiquer le maire ou le président de l'organisme ;
(2) Indiquer le conseil municipal ou l'assemblée délibérante.

BUDGET ANNEXE - OPERATIONS ET SERVICES ASSUJETTIS A LA TVA

SECTION DE FONCTIONNEMENT - DETAIL DES DEPENSES

Chap./Art.	Libellé	Crédits Ouverts	émis	Rattachements	Restes à réaliser	Crédits annulés
011	CHARGES A CARACTERE GENERAL	12 194 690.84	10 835 865.71	1 185 648.42		173 178.51
6042	ACHATS PREST. DE SERVICES (AUT. QUE TERR. AMENAG.)	237 595.00	180 171.28	43 939.80		13 483.92
60611	EAU ET ASSAINISSEMENT	97 108.00	66 681.49			30 426.51
60612	ENERGIE - ELECTRICITE	311 524.00	446 914.88			-135 390.88
60613	CHAUFFAGE URBAIN	80 622.00	52.57			80 569.43
60621	COMBUSTIBLES	5 670.00	4 061.20			1 608.80
60622	CARBURANTS	246 768.00	197 370.87	28 356.72		21 040.41
60623	ALIMENTATION	45 700.00	32 657.30	1 139.98		11 902.72
60624	PRODUITS DE TRAITEMENT	31 763.00	29 262.19	648.00		1 852.81
60628	AUTRES FOURNITURES NON STOCKEES	32 006.00	15 839.97	2 045.98		14 120.05
60631	FOURNITURES D'ENTRETIEN	38 350.00	22 536.65	5 960.33		9 853.02
60632	FOURNITURES DE PETIT EQUIPEMENT	292 159.00	159 549.08	14 892.38		117 717.54
60636	VETEMENTS DE TRAVAIL	75 200.00	-2 509.94	71 796.07		5 913.87
6064	FOURNITURES ADMINISTRATIVES	37 800.00	30 322.47	7 089.50		388.03
6065	LIVRES, DISQUES, CASSETTES (BIBLIO., MEDIATHEQUE)	3 550.00	2 709.40			840.60
6068	AUTRES MATIERES ET FOURNITURES	109 272.00	105 008.95	6 451.81		-2 188.56
611	CONTRATS DE PRESTATIONS DE SERVICES	6 527 731.64	6 210 042.38	616 057.18		-298 367.92
6122	CREDIT-BAIL MOBILIER					
6132	LOCATIONS IMMOBILIERES	201 362.00	186 669.35	1 003.20		13 689.45
6135	LOCATIONS MOBILIERES	173 632.00	149 923.35	18 469.95		5 238.70
614	CHARGES LOCATIVES ET DE COPROPRIETE	3 450.00	2 338.08			1 111.92
61521	TERRAINS	12 400.00	3 310.80	5 642.00		3 447.20
61522	BATIMENTS	172 282.00	112 468.57	42 544.29		17 269.14
61523	VOIES ET RESEAUX	8 000.00	1 053.12	939.60		6 007.28
61551	MATERIEL ROULANT	475 100.00	416 077.26	58 625.84		396.90
61558	AUTRES BIENS MOBILIERES	31 905.00	14 221.25	2 824.09		14 859.66
6156	MAINTENANCE	380 907.00	327 784.06	35 028.24		18 094.70
616	PRIMES D'ASSURANCE	124 558.00	121 350.53	550.00		2 857.47
617	ETUDES ET RECHERCHES	151 850.00	-10 204.04	35 208.00		126 846.04
6182	DOCUMENTATION GENERALE ET TECHNIQUE	22 436.00	22 190.29	976.00		-730.29
6184	VERSEMENTS A DES ORGANISMES DE FORMATION	82 520.00	62 761.08	12 610.20		7 148.72
6185	FRAIS DE COLLOQUES ET SEMINAIRES	9 550.00	4 131.50			5 418.50
6188	AUTRES FRAIS DIVERS	11 462.00	4 692.70			6 769.30
6225	INDEMNITES AU COMPTABLE ET AUX REGISSEURS	13 240.00	1 308.07			11 931.93
6226	HONORAIRES	300 890.00	167 000.52	10 452.00		123 437.48
6227	FRAIS D'ACTES ET DE CONTENTIEUX	26 700.00	32 023.84			-5 323.84
6228	DIVERS	22 060.00	5 146.94	909.60		16 003.46
6231	ANNONCES ET INSERTIONS	229 270.00	216 417.58	12 986.00		-133.58
6232	FETES ET CEREMONIES	166 599.00	138 726.18	4 199.14		23 673.68
6233	FOIRES ET EXPOSITIONS	13 500.00	2 988.00			10 512.00
6236	CATALOGUES ET IMPRIMES	232 499.00	200 690.17	11 030.52		20 778.31
6238	DIVERS	60 856.00	35 568.75			25 287.25
6241	TRANSPORTS DE BIENS	78 786.00	66 293.62	12 259.31		233.07
6247	TRANSPORTS COLLECTIFS	36 700.00	22 934.70	359.34		13 405.96
6251	VOYAGES ET DEPLACEMENTS	53 087.00	114 536.28			-61 449.28
6256	MISSIONS	9 000.00	7 312.18			1 687.82
6257	RECEPTIONS	39 200.00	29 574.41	7 101.70		2 523.89
6261	FRAIS D'AFFRANCHISSEMENT	47 500.00	52 544.51	4 300.00		-9 344.51
6262	FRAIS DE TELECOMMUNICATIONS	98 920.00	113 427.12			-14 507.12
627	SERVICES BANCAIRES ET ASSIMILES	1 500.00	6 249.56			-4 749.56
6281	CONCOURS DIVERS (COTISATIONS ...)	73 330.00	75 033.02			-1 703.02
6282	FRAIS DE GARDIENNAGE (EGLISES, FORETS ET BOIS)	38 478.00	33 635.22	5 021.58		-178.80
6283	FRAIS DE NETTOYAGE DES LOCAUX	197 126.00	155 302.99	33 808.23		8 014.78
62872	AUX BUDGETS ANNEXES ET AUX REGIES MUNICIPALES		154.86			-154.86
62875	AUX COMMUNES MEMBRES DU GFP	231 920.00	233 503.20	17 482.06		-19 065.26
62878	A D'AUTRES ORGANISMES	24 882.00	34 926.53	52 417.98		-62 462.51
6288	AUTRES SERVICES EXTERIEURS	4 600.00	3 360.00			1 240.00
63512	TAXES FONCIERES	91 876.00	102 908.16			-11 032.16
6355	TAXES ET IMPOTS SUR LES VEHICULES	10 404.00	11 626.50	520.00		-1 742.50
6358	AUTRES DROITS	240.00	124.00			116.00
637	AUTRES IMPOTS, TAXES ET VERS. ASSIMILES (AUTRES)	57 295.00	53 110.16			4 184.84
012	CHARGES DE PERSONNEL ET FRAIS ASSIMILES	16 866 488.00	16 730 463.39	132 945.36		3 079.25
6217	PERSONNEL AFFECTE PAR LA COMMUNE MEMBRE DU GFP	107 000.00	180 557.22	131 954.00		-205 511.22
6218	AUTRE PERSONNEL EXTERIEUR	30 900.00	20 083.74	991.36		9 824.90
6331	VERSEMENT DE TRANSPORT	164 447.00	158 268.52			6 178.48

BUDGET ANNEXE - OPERATIONS ET SERVICES ASSUJETTIS A LA TVA

SECTION DE FONCTIONNEMENT - DETAIL DES DEPENSES

Chap./Art.	Libellé	Crédits Ouverts	émis	Rattachements	Restes à réaliser	Crédits annulés
6332	COTISATIONS VERSEES AU F.N.A.L.	46 985.00	45 337.21			1 647.79
6336	COTISATIONS CENTRE NATIONAL ET DE GESTION	212 379.00	204 591.11			7 787.89
6338	AUTRES IMPOTS, TAXES ET VERS. SUR REMUNERATIONS	28 195.00	27 201.53			993.47
64111	REMUNERATION PRINCIPALE	6 538 744.00	6 150 734.41			388 009.59
64112	NBI, SUPPLEMENT FAMILIAL ET INDEMNITE DE RESIDENCE	263 391.00	257 266.99			6 124.01
64116	INDEMNITES DE PREAVIS ET DE LICENCIEMENT		49 069.44			-49 069.44
64118	AUTRES INDEMNITES	1 556 984.00	1 571 910.94			-14 946.94
64131	REMUNERATIONS NON TITULAIRES	1 772 742.00	2 025 892.63			-253 150.63
64138	AUTRES INDEMNITES	414 561.00	427 416.80			-12 855.80
64162	EMPLOIS D'AVENIR	301 367.00	347 626.33			-46 259.33
64188	AUTRES EMPLOIS D'INSERTION	310 221.00	267 244.40			42 976.60
6451	COTISATIONS A L' U.R.S.S.A.F.	1 755 016.00	1 716 861.96			38 154.04
6453	COTISATIONS AUX CAISSES DE RETRAITES	2 229 982.00	2 153 618.38			76 343.62
6454	COTISATIONS AUX A.S.S.E.D.I.C.	166 969.00	181 188.06			-14 219.06
6455	COTISATIONS POUR ASSURANCE DU PERSONNEL	393 000.00	392 612.34			387.66
6458	COTISATIONS AUX AUTRES ORGANISMES SOCIAUX		23 490.00			-23 490.00
64731	VERSEES DIRECTEMENT	8 673.00				8 673.00
6475	MEDECINE DU TRAVAIL, PHARMACIE	20 000.00	25 061.76			-5 061.76
6478	AUTRES CHARGES SOCIALES DIVERSES	540 000.00	327 990.00			212 010.00
6488	AUTRES CHARGES	4 972.00	176 499.82			-171 527.82
014	ATTENUATIONS DE PRODUITS	32 326 666.00	31 001 421.99	1 217 686.47		107 557.54
73921	ATTRIBUTIONS DE COMPENSATION	21 920 000.00	21 906 445.00			13 555.00
73923	REVERSEMENTS SUR PNGIR	2 863 666.00	2 863 666.00			
73925	FONDS DE PEREQUAT. DES RESSOURCES COMM. ET INTERCO	615 000.00	612 035.00			2 965.00
73942	REVERS. SUR TAXE DE VERSEMENT DE TRANSPORT	6 575 000.00	5 463 730.99	1 149 719.47		-38 450.46
7489	REVERS. ET RESTITUT. SUR AUTRES ATTRIB. ET PARTICIP.	353 000.00	155 545.00	67 967.00		129 488.00
65	AUTRES CHARGES DE GESTION COURANTE	18 990 169.00	18 654 140.22	48 293.86		287 734.92
651	REDEVANCES POUR CONCESSIONS, BREVETS, LICENCES...	39 514.00	15 570.27	113.86		23 829.87
6531	INDEMNITES	460 000.00	431 478.13			28 521.87
6532	FRAIS DE MISSION	10 000.00	1 319.66			8 680.34
6533	COTISATIONS DE RETRAITE	30 000.00	21 741.58			8 258.42
6534	COTISATIONS DE SECURITE SOCIALE - PART PATRONALE	140 000.00	135 078.71			4 921.29
6535	FORMATION	10 000.00		180.00		9 820.00
6541	CREANCES ADMISES EN NON-VALEUR		22 474.08			-22 474.08
6542	CREANCES ETEINTES		17 861.20			-17 861.20
6553	SERVICE D'INCENDIE	68 500.00	68 243.96			256.04
6554	CONTRIBUTIONS AUX ORGANISMES DE GROUPEMENT	12 152 107.00	12 016 924.51			135 182.49
657341	COMMUNES MEMBRES DU GFP	41 600.00	37 231.79			4 368.21
657358	AUTRES GROUPEMENTS					
657364	A CARACTERE INDUSTRIEL ET COMMERCIAL	2 893 655.00	2 920 170.00			-26 515.00
65738	AUTRES ORGANISMES PUBLICS	101 050.00	64 514.05	18 000.00		18 535.95
6574	SUBV. FONCTIONNEMENT ASSOCIATIONS ET AUTRES	3 028 993.00	2 890 012.43	30 000.00		108 980.57
658	CHARGES DIVERSES DE LA GESTION COURANTE	14 750.00	11 519.85			3 230.15
66	CHARGES FINANCIERES	3 507 000.00	1 512 075.62	688 031.15		1 306 893.23
66111	INTERETS REGLES A ECHEANCE	2 548 500.00	2 623 194.85			-74 694.85
66112	INTERETS - RATTACHEMENT DES ICNES	700 000.00	-1 358 933.10	688 031.15		1 370 901.95
661131	AUX COMMUNES MEMBRES DU GFP	151 500.00	148 190.74			3 309.26
661138	A D'AUTRES TIERS	10 000.00				10 000.00
6615	INTERETS DES COMPTES COURANTS ET DE DEPOTS		629.44			-629.44
668	AUTRES CHARGES FINANCIERES					
6688	AUTRES CHARGES FINANCIERES	97 000.00	98 993.69			-1 993.69
67	CHARGES EXCEPTIONNELLES	891 300.00	775 733.05			115 566.95
6711	INTERETS MORATOIRES ET PENALITES SUR MARCHES	20 000.00	1 134.67			18 865.33
6712	AMENDES FISCALES ET PENALES		1 052.00			-1 052.00
6718	AUTRES CHARGES EXCEPTIONNELLES SUR OPE DE GESTION	388 000.00	283 646.74			104 353.26
673	TITRES ANNULES (SUR EXERCICES ANTERIEURS)	20 000.00	19 616.09			383.91
678	AUTRES CHARGES EXCEPTIONNELLES	463 300.00	470 283.55			-6 983.55

BUDGET ANNEXE - OPERATIONS ET SERVICES ASSUJETTIS A LA TVA

SECTION DE FONCTIONNEMENT - DETAIL DES DEPENSES

Chapitre / Article	Libellé	Crédits Ouverts	émis	Rattachements	Restes à réaliser	Crédits annulés
TOTAL DES DEPENSES REELLES		84 776 313.64	79 509 699.98	3 272 603.26		1 994 010.40
023	VIREMENT A LA SECTION D'INVESTISSEMENT	415 835.19				415 835.19
023	VIREMENT A LA SECTION D'INVESTISSEMENT	415 835.19				
042	OPERATIONS D'ORDRE DE TRANSFERT ENTRE SECTIONS	23 831 428.57	23 823 009.25			8 419.32
6681	AUTRES CHARGES FINANCIERES	19 900 000.00	19 900 000.00			
6811	DAP - IMMO. INCORPORELLES ET CORPORELLES	2 510 000.00	2 501 580.68			8 419.32
6862	DOT. AUX AMORT. DES CHARGES FINANCIERES A REPARTIR	1 421 428.57	1 421 428.57			
043	OPÉRATION D'ORDRE A L'INTERIEUR DE LA SECTION FONC	4 090 000.00	4 090 000.00			
6682	AUTRES CHARGES FINANCIERES	4 090 000.00	4 090 000.00			
TOTAL DES DEPENSES D'ORDRE		28 337 263.76	27 913 009.25			424 254.51
TOTAL DES DEPENSES DE FONCTIONNEMENT DE L'EXERCICE (=total réelles + ordres)		113 113 577.40	107 422 709.23	3 272 603.26		2 418 284.91

Pour information : D 002 Déficit de fonctionnement reporté de N-1	
---	--

BUDGET ANNEXE - OPERATIONS ET SERVICES ASSUJETTIS A LA TVA

SECTION D'INVESTISSEMENT - DETAIL DES RECETTES

Chap./Art.	Libellé	Crédits Ouverts	émis	Restes à réaliser	Crédits annulés
13	SUBVENTIONS D'INVESTISSEMENT RECUES	1 904 713.35	625 921.25	950 216.00	328 576.10
1322	REGIONS	449 508.00	163 855.84	314 508.00	-28 855.84
1323	DEPARTEMENTS	659 473.00	61 438.00	595 708.00	2 327.00
13241	COMMUNES MEMBRES DU GFP	295 000.00			295 000.00
1327	BUDGET COMMUNAUTAIRE ET FONDS STRUCTURELS	405 664.35	313 905.39	40 000.00	51 758.96
1328	AUTRES	95 068.00	86 722.02		8 345.98
16	EMPRUNTS ET DETTES ASSIMILES	8 263 071.43	4 637 500.00		3 625 571.43
1641	EMPRUNTS EN EUROS	5 675 571.43	2 000 000.00		3 675 571.43
166	REFINANCEMENT DE DETTE	2 587 500.00	2 587 500.00		-50 000.00
16818	AUTRES EMPRUNTS - AUTRES PRETEURS		50 000.00		
23	IMMOBILISATIONS EN COURS		152 324.49		-152 324.49
2313	CONSTRUCTIONS		14 376.38		-14 376.38
2314	CONSTRUCTIONS SUR SOL D'AUTRUI		47 908.00		-47 908.00
2315	INSTALLATIONS, MATERIEL ET OUTILLAGE TECHNIQUES		90 040.11		-90 040.11
2317	IMMO. CORPORELLES RECUES AU TITRE DE MISE A DISPO.				
TOTAL DES RECETTES D'EQUIPEMENT		10 167 784.78	5 415 745.74	950 216.00	3 801 823.04
10	DOTATIONS, FONDS DIVERS ET RESERVES	1 700 000.00	1 287 955.00		492 045.00
10222	F.C.T.V.A.	1 700 000.00	1 207 955.00		492 045.00
10	DOTATIONS, FONDS DIVERS ET RESERVES	12 952 806.37	12 952 806.37		
1068	EXCEDENTS DE FONCTIONNEMENT CAPITALISES	12 952 806.37	12 952 806.37		
16	EMPRUNTS ET DETTES ASSIMILES	6 000.00	200.00		5 800.00
165	DEPOTS ET CAUTIONNEMENTS RECUS	6 000.00	200.00		5 800.00
27	AUTRES IMMOBILISATIONS FINANCIERES		900.00		-900.00
275	DEPOTS ET CAUTIONNEMENTS VERSES		900.00		-900.00
024	PRODUITS DES CESSIONS D'IMMOBILISATIONS	50 000.00			50 000.00
024	PRODUITS DES CESSIONS D'IMMOBILISATIONS	50 000.00			50 000.00
TOTAL DES RECETTES FINANCIERES		14 708 806.37	14 161 861.37		546 945.00
45811809	LAGUNAGE ST AUBAN	429 248.42			429 248.42
4582001	VIDEOSURVEILLANCE	356 000.00			356 000.00
4582002	ESCRAGNOLES ROUTE	576 000.00			576 000.00
4582003	ESCRAGNOLES CHEMIN DE TERRE	430 000.00			430 000.00
45821209	SALLE POLYVALENTE BRIANCONNET	42 901.16			42 901.16
4582126	ST CEZAIRE-EAUX PLUVIALES	441 226.80	118 527.81	295 605.40	27 093.59
45821309	CLUB HOUSE CABRIS	179 238.09	160 922.90	14 250.00	4 065.19
4582131	ST CEZAIRE - TOITURE EGLISE	75 495.27	32 882.71		42 582.56
4582133	LE TIGNET-2ÉTRANCHE AIRE JEUX	222 945.16	221 843.02		1 102.14
4582134	ST CEZAIRE-FACADES EGLISE	154 156.35	77 654.97		76 501.38
4582179	STEP SAINT-AUBAN	495 243.57			495 243.57
45821809	LAGUNAGE ST AUBAN	21 699.62			21 699.62
4582194	VC 2006 BRIANCONNET	25 598.98			25 598.98
4582217	RENOVATION APPART.ST AUBAN	11 060.01			11 060.01

BUDGET ANNEXE - OPERATIONS ET SERVICES ASSUJETTIS A LA TVA

SECTION D'INVESTISSEMENT - DETAIL DES RECETTES

Chap./Art.	Libellé	Crédits Ouverts	émis	Restes à réaliser	Crédits annulés
4582218	STEP CAILLE	5 627.90			5 627.90
4582226	VC 2008 GARS TX SUP.	10 474.37			10 474.37
4582234	VC 2008 ESCRAGNOLLES	63 053.95			63 053.95
4582235	LE MAS AM 2008	56 544.43			56 544.43
4582236	BRIANCONNET AM 2008	35 000.00			35 000.00
4582237	LES MUJOULS AM 2008	46 612.06			46 612.06
4582238	ST AUBAN AM (SUBV AM & VC2011)	361 944.76		83 372.98	278 571.78
4582239	RESEAU AEP BRIANCONNET	1 824.17			1 824.17
4582247	VC 2009 ANDON	8 615.60			8 615.60
4582251	AM 2009 BRIANCONNET	20 000.00			20 000.00
4582252	AM 2009 GARS	64 440.20			64 440.20
4582254	AM 2009 LES MUJOULS	27 424.12			27 424.12
4582255	AIGLUN BATIMENT COMMUNAL				
4582259	AM 2009 LE MAS	31 840.20			31 840.20
45822609	VC 2009 COLLONGUES	19 699.88			19 699.88
4582264	VC2010 COLLONGUES	85 147.82	3 019.55	31 265.98	50 862.29
4582265	STEP ANDON	646 969.17	109 010.67	285 360.00	252 598.50
4582266	STEP VALDEROURE	695 490.69	194 205.33	186 511.00	314 774.36
4582269	VC 2010 AMIRAT	200.64			200.64
45822709	VC 2010 VALDEROURE	8 936.00			8 936.00
4582272	VC 2010 ANDON	38 248.64			38 248.64
4582273	VC2010 LE MAS	25 687.09			25 687.09
4582274	VC 2010 LES MUJOULS	800.00			800.00
4582276	VC2010 SERANON	77 096.97			77 096.97
4582278	AM 2010 LE MAS	21 138.40			21 138.40
4582301	VC 2011 ANDON	24 386.41		23 689.16	697.25
4582302	VC 2011 CAILLE	509.20			509.20
4582303	VC 2011 COLLONGUES	121 800.10	57 054.68	30 660.16	34 085.26
4582304	VC 2011 GARS	8 362.00			8 362.00
4582305	VC 2011 LE MAS	53 433.10			53 433.10
4582306	VC 2011 LES MUJOULS	2 420.00	2 419.20		0.80
4582309	VC 2011 VALDEROURE	13 797.77	5 062.77		8 735.00
4582313	VC 2012 LE MAS	12 406.56			12 406.56
4582403	VC 2012 GARS	45 345.00		16 792.34	28 552.66
TOTAL DES RECETTES D'OPERATIONS POUR COMPTE DE TIERS		6 095 860.63	982 603.61	967 507.02	4 145 750.00
TOTAL DES RECETTES REELLES		30 972 451.78	20 560 210.72	1 917 723.02	8 494 518.04
021	VIREMENT DE LA SECTION DE FONCTIONNEMENT	415 835.19			415 835.19
021	VIREMENT A LA SECTION FONCTIONNEMENT	415 835.19			415 835.19
040	OPERATIONS D'ORDRE DE TRANSFERT ENTRE SECTIONS	23 831 428.57	23 823 009.25		8 419.32
2802	FRAIS LIES A LA REAL.DES DOCS D'URBA,NUM OU CADAST	50 000.00	34 994.12		15 005.88
28031	FRAIS D'ETUDES	50 000.00	117 757.58		-67 757.58
28033	FRAIS D'INSERTION	10 000.00			10 000.00
2804122	BATIMENTS ET INSTALLATIONS				
2804132	BATIMENTS ET INSTALLATIONS	20 000.00	6 000.00		14 000.00
28041411	BIENS MOBILIERS, MATERIEL ET ETUDES	50 000.00	1 020.00		48 980.00
28041412	BATIMENTS ET INSTALLATIONS	300 000.00	164 223.45		135 776.55
28041481	BIENS MOBILIERS, MATERIEL ET ETUDES		664.87		-664.87
28041482	BATIMENTS ET INSTALLATIONS	20 000.00	2 270.00		17 730.00
2804182	BATIMENTS ET INSTALLATIONS		35 008.46		-35 008.46
280421	BIENS MOBILIERS, MATERIEL ET ETUDES	10 000.00	200.00		9 800.00
280422	BATIMENTS ET INSTALLATIONS	1 000 000.00	766 254.61		233 745.39
2804411	BIENS MOBILIERS, MATERIEL ET ETUDES	15 000.00	8 437.54		6 562.46
2804412	BATIMENTS ET INSTALLATIONS	15 000.00	6 486.46		8 513.54
28051	CONCESSIONS ET DROITS SIMILAIRES	70 000.00	84 783.21		-14 783.21
28087	IMMO. INCORP. RECUES AU TITRE D'UNE MISE A DISPO.		5 843.72		-5 843.72
28088	AUTRES IMMOBILISATIONS INCORPORELLES	10 000.00	821.25		9 178.75
28128	AUTRES AGENCEMENTS ET AMENAGEMENTS DE TERRAINS	10 000.00	2 292.70		7 707.30
281318	AUTRES BATIMENTS PUBLICS		12 205.54		-12 205.54

BUDGET ANNEXE - OPERATIONS ET SERVICES ASSUJETTIS A LA TVA

SECTION D'INVESTISSEMENT - DETAIL DES RECETTES

Chap./Art.	Libellé	Crédits Ouverts	émis	Restes à réaliser	Crédits annulés
28132	IMMEUBLES DE RAPPORT				
28135	INSTALL.GENERALES,AGENCEMENTS,AMENAGEMENTS	20 000.00	18 642.27		1 357.73
28138	AUTRES CONSTRUCTIONS	15 000.00	1 179.47		13 820.53
28141	BATIMENTS PUBLICS		1 714.94		-1 714.94
28145	INSTALLATIONS GALEES, AGENCEMENTS, AMENAGEMENTS		256.81		-256.81
28148	AUTRES CONSTRUCTIONS SUR SOL D'AUTRUI	15 000.00	725.25		14 274.75
28152	INSTALLATIONS DE VOIRIE		700.19		-700.19
281568	AUTRE MATER. ET OUTIL. D'INCENDIE, DEFENSE CIVILE	15 000.00	613.85		14 386.15
281571	MATERIEL ROULANT		43 196.46		-43 196.46
281578	AUTRE MATERIEL ET OUTILLAGE DE VOIRIE		263 934.31		-263 934.31
28158	AUTRES INSTALLATIONS, MATERIEL ET OUTILLAGE TECH.	50 000.00	319 715.97		-269 715.97
281731	BATIMENTS PUBLICS		38 363.43		-38 363.43
281735	INSTALL. GENERALES,AGENCEMENTS,AMENAGEMENTS	15 000.00	3 544.98		11 455.02
281751	RESEAUX DE VOIRIE		3 327.32		-3 327.32
281782	MATERIEL DE TRANSPORT	70 000.00			70 000.00
281783	MATERIEL DE BUREAU ET MATERIEL D'INFORMATIQUE	30 000.00	10 815.36		19 184.64
281784	MOBILIER	40 000.00	3 337.70		36 662.30
281788	AUTRES IMMO. CORP. RECUES AU TITRE D'UNE MISE A DI	30 000.00	13 803.00		16 197.00
28181	INSTAL. GENERALES, AGENCEMENTS, AMENAGEMENTS	20 000.00	18 869.92		1 130.08
28182	MATERIEL DE TRANSPORT	310 000.00	210 622.07		99 377.93
28183	MATERIEL DE BUREAU ET MATERIEL INFORMATIQUE	150 000.00	122 809.06		27 190.94
28184	MOBILIER	100 000.00	41 667.28		58 332.72
28188	AUTRES IMMOBILISATIONS CORPORELLES		134 477.53		-134 477.53
4817	PENALITES DE RENEGOCIATION DE LA DETTE	1 421 428.57	1 421 428.57		
1641	EMPRUNTS EN EUROS	19 900 000.00	19 900 000.00		
TOTAL DES PRELEVEMENTS PROVENANT DE LA SECTION DE FONCTIONNEMENT		24 247 263.76	23 823 009.25		424 254.51
041	OPERATIONS PATRIMONIALES	15 719 308.22	15 508 801.20		210 507.02
1641	EMPRUNTS EN EUROS	7 329 654.11	7 329 654.11		
166	REFINANCEMENT DE DETTE	7 329 654.11	7 329 654.11		
237	AVANCES VERSEES SUR COMMANDES IMMO. INCORP.	810 000.00	809 577.23		422.77
238	AVANCES VERSEES SUR COMMANDES IMMO. CORP.	250 000.00	39 915.75		210 084.25
TOTAL DES RECETTES D'ORDRE		39 966 571.98	39 331 810.45		634 761.53
TOTAL DES RECETTES D'INVESTISSEMENT DE L'EXERCICE (=total réelles + ordres)		70 939 023.76	59 892 021.17	1 917 723.02	9 129 279.57

Pour information : R 001 Solde d'exécution positif reporté de N-1

IV – ANNEXE	IV
DECISIONS EN MATIERE DE TAUX DE CONTRIBUTIONS DIRECTES	D1

D1 – TAUX DE CONTRIBUTIONS DIRECTES

Libellés	Bases notifiées (si connues à la date de vote)	Variation des bases/(N-1)	Taux appliqués par décision de l'assemblée délibérante	Variation de taux/N-1	Produit voté par l'assemblée délibérante	Variation du produit/N-1 (%)
Taxe d'habitation	183 494 000	2,07%	8,17%	0	14 991 460	2,07%
TFPB	152 660 000	2,27%	0,104%	0	158 766	2,27%
TFPNB	1 493 000	-0,64%	2,60%	0	38 818	-0,64%
CFE	37 544 000	2,29%	29,22%	0	10 969 820	2,29%
TOTAL					26 158 864	

IV – ANNEXE	IV
ARRETE ET SIGNATURES	D2

Nombre de membres en exercice..... 70
 Nombre de membres présents..... 50
 Nombre de suffrages exprimés..... 60
VOTES :
 Pour..... 53
 Contre..... 5
 Abstentions..... 2

Date de convocation : 27/05/2016

Présenté par (1), Le Président
A Grasse, le 03 juin 2016







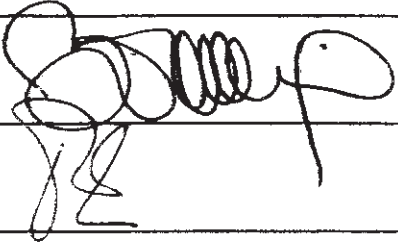




Délibéré par le Conseil de communauté sauf le Président qui ne prend pas part au vote (2), réuni en session ordinaire
A Grasse, le 03 juin 2016

Les membres du... .. (2),


Certifié exécutoire par (1), compte tenu de la transmission en préfecture, le
et de la publication le .../.../....














A... .., le .../.../....




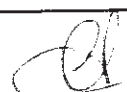


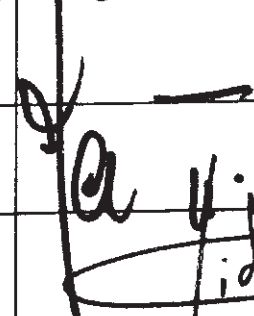
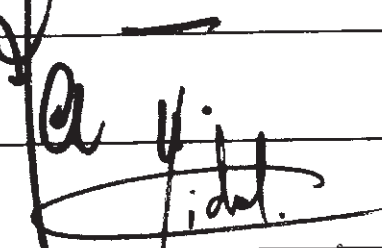
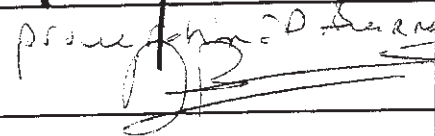
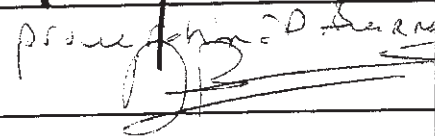

(1) Indiquer le maire ou le président de l'organisme ;
 (2) Indiquer le conseil municipal ou l'assemblée délibérante.

COMMUNE	TITRE	PRENOM	NOM	SIGNATURE
Grasse	Madame	Mekia	ADDAD	
Le Mas	Madame	Lisette	ALPOZZO	
Mouans-Sartoux	Monsieur	Pierre	ASCHIERI	
Le Tignet	Monsieur	François	BALAZUN	
Valderoure	Monsieur	Yoackim	BALICCO	
Grasse	Madame	Mireille	BANCEL	
Grasse	Monsieur	Franck	BARBEY	
Grasse	Monsieur	Jean-Marie	BELVEDERE	
Saint-Cézaire-sur-Siagne	Monsieur	Claude	BLANC	
Séranon	Monsieur	Claude	BOMPAR	
Grasse	Monsieur	Philippe	BONELLI	
Cabris	Monsieur	Pierre	BORNET	
Les Mujouls	Monsieur	Gérard	BOUCHARD	
Les Mujouls	Madame	Mireille	BOULLE	
Grasse	Madame	Dominique	BOURRET	
Grasse	Madame	Catherine	BUTTY	
Grasse	Monsieur	Jean-Paul	CAMERANO	

COMMUNE	TITRE	PRENOM	NOM	SIGNATURE
Grasse	Monsieur	Stéphane	CASSARINI	
Gars	Monsieur	Marino	CASSEZ	
Collongues	Monsieur	Raoul	CASTEL	
Saint-Auban	Monsieur	Claude	CEPPI	
Grasse	Madame	Muriel	CHABERT	
Mouans-Sartoux	Monsieur	Christophe	CHALIER	
Séranon	Monsieur	Michel	CHARABOT	
Escragnoles	Monsieur	Henri	CHIRIS	
Pégomas	Monsieur	Marc	COMBE	
Grasse	Madame	Magali	CONESA	Procuration à P. ADAS 
Amirat	Monsieur	Jean-Louis	CONIL	
Grasse	Madame	Valérie	COPIN	
Grasse	Monsieur	Cyril	DAUPHOUD	
Grasse	Madame	Valérie	DAVID	
Grasse	Monsieur	Philippe-Emmanuel	DE FONTMICHEL	
Grasse	Monsieur	Jean-Marc	DEGIOANNI	
Peymeinade	Monsieur	Gérard	DELHOMEZ	

COMMUNE	TITRE	PRENOM	NOM	SIGNATURE
Saint-Vallier-de-Thiery	Monsieur	Jean-Marc	DELIA	
Saint-Cézaire-sur-Siagne	Monsieur	Jacques-Edouard	DELOBETTE	
Grasse	Madame	Anne-Marie	DUVAL	
Grasse	Monsieur	Paul	EUZIERE	
Caille	Monsieur	Michel	FUNEL	
Caille	Monsieur	Yves	FUNEL	
Collongues	Monsieur	Joseph	GARELLO	
Grasse	Monsieur	Jean-Marc	GARNIER	
Mouans-Sartoux	Madame	Marie-Louise	GOURDON	
Peymeinade	Monsieur	Jean-Marie	GUENOT	
Briançonnet	Monsieur	Nicolas	HENRI	
Valderoure	Monsieur	Jean-Paul	HENRY	
Le Mas	Monsieur	Fabrice	LACHENMAIER	
Grasse	Madame	Myriam	LAZREUG	
Cabris	Madame	Marie-Christine	LETENDU-BERTHIER	
La Roquette-sur-Siagne	Madame	Andrée-Claire	LIEGE	
Régomas	Madame	Florence	LUDWIG-SIMON	

COMMUNE	TITRE	PRENOM	NOM	SIGNATURE
Spéracèdes	Monsieur	Jean-Marc	MACARIO	
Pégomas	Monsieur	Robert	MARCHIVE	
Grasse	Madame	Claude	MASCARELLI	
Auribeau-sur-Siagne	Monsieur	Gérard	MERO	
Grasse	Monsieur	Christophe	MOREL	
Gars	Madame	Myriam	NOCERA	
Grasse	Madame	Nicole	NUTINI	
Briançonnet	Monsieur	Ismaël	OGEZ	
Andon	Madame	Michèle	OLIVIER	
Spéracèdes	Monsieur	Joël	PASQUELIN	
Grasse	Monsieur	Pascal	PELLEGRINO	
Mouans-Sartoux	Monsieur	Gilles	PEROLE	
Pégomas	Monsieur	Gilbert	PIBOU	
Escragnolles	Madame	Geneviève	PISCITELLI	
La Roquette-sur-Siagne	Monsieur	Jacques	POUPLLOT	
Pégomas	Madame	Anne-Marie	PROST-TOURNIER	
Mouans-Sartoux	Monsieur	Roland	RAIBAUDI	

COMMUNE	TITRE	PRENOM	NOM	SIGNATURE
Peymeinade	Madame	Marie-Claude	RENARD	
Mouans-Sartoux	Madame	Christiane	REQUISTON	
Le Tignet	Madame	Corinne	RICHARDSON	
La Roquette-sur-Siagne	Monsieur	André	ROATTA	
Grasse	Madame	Patricia	ROBIN	
Saint-Auban	Monsieur	Hervé	ROMANO	
Grasse	Monsieur	Gilles	RONDONI	
Peymeinade	Madame	Catherine	SEGUIN-KURATLE	
Amirat	Monsieur	Patrick	TOSELLO	
Auribeau-sur-Siagne	Monsieur	Jacques	VARRONE	
Andon	Monsieur	David	VARRONE	
Grasse	Monsieur	Jérôme	VIAUD	
Grasse	Madame	Brigitte	VIDAL	
Grasse	Monsieur	Philippe	WESTRELIN	
Saint-Cézaire-sur-Siagne	Monsieur	Christian	ZEDET	
Peymeinade	Monsieur	Jean-Claude	ZEJMA	

Vu pour être annexée à la délibération d'examen du compte administratif 2015

Préambule

Conformément à l'article 107 de la loi NOTRe, cette présentation brève et synthétique retraçant les informations financières essentielles doit être annexée au compte administratif 2015.

Le compte administratif constitue le bilan financier de l'ordonnateur. Il présente les résultats de l'exécution du budget et fait état des crédits ouverts, des réalisations et des résultats de clôture par section.

Le compte administratif se présente en deux sections :

- La section d'investissement qui retrace les opérations d'équipements structurants du territoire et qui sont financés par de l'autofinancement, des subventions ou emprunts
- La section de fonctionnement qui traduit la politique de service rendus à la population et qui est principalement financés par la fiscalité et dotations de l'état.

Le résultat de chacune de ses deux sections traduit la capacité d'autofinancement à affecter au budget de l'année suivante.

Ce compte administratif 2015 retrace le deuxième exercice de la nouvelle communauté du Pays de Grasse et représente une première photographie en année pleine de l'exécution budgétaire et des capacités financières de Pays de Grasse sans les effets de report de la fusion et de reprise d'une partie des syndicats intercommunaux Sillages et Sivades.

Résultats 2015

Les résultats de l'exercice 2015 font ressortir les données suivantes en section d'investissement et de fonctionnement.

Section d'investissement

En section d'investissement, le besoin de financement s'élève à 1.870.039,51 €

Les principales dépenses d'investissement comprennent :

- Les Travaux pour 2,6 M€, contre 4,2 M€ en 2014, soit une baisse de -38%, hors reste à réaliser de 1,3M€ ce qui correspond à des réalisations du budget prévu et à l'intégration des restes engagés qui constituent les reports. Les opérations significatives de Travaux ont été :
 - Parc d'activités du Carré de Marigarde..... 0,85 M€
 - CD06/Piscine de Pégomas 0,55 M€
 - Entretien des bâtiments..... 1,20 M€
- Les acquisitions pour 3,1 M€, contre 0,5M€ en 2014 ;
 - Foncier (Saint Marc, les bastides, terrain piscine Pégomas) 2,3 M€
 - Mobilier, bacs à déchets et autres matériels 0,8 M€
- Le remboursement du capital de la dette pour 3,9 M€, contre 1,4M€ en 2014, mais en 2015, ce chiffre tient compte du remboursement anticipé de 2,6 M€ de deux prêts.
- Subvention d'équipement versée pour 2,9 M€, contre 2,5M€ en 2014 :
 - SPL Projet Martelly 0,9 M€
 - Logement Social..... 0,7 M€
 - Fonds De Concours Communes 0,7 M€
 - Dont Pégomas : 0,70 M€
 - Fonds de concours Sictiam Réseau très haut débit : 0,4 M€

Les principales recettes d'investissement comprennent :

- Fonds Compensation TVA..... 1,2 M€ (0,5M€ en 2014)
- L'excédent de fonctionnement capitalisé 12,9 M€ (1M€ en 2014)
- Les subventions d'équipements..... 0,6 M€ (1M€ en 2014)
- Les amortissements 2,5 M€ (1,5M€ en 2014)
- Emprunt : 4,6 M€ (pas d'emprunt en 2014, le chiffre 2015 tient compte de 2M€ d'emprunt nouveaux et de 2,6M€ de renégociation d'emprunts)

A noter que :

- L'année 2015 a été marquée par la désensibilisation de l'emprunt structuré et l'obtention de l'aide du fonds de soutien pour 15,4 M€ sur 14 ans, soit une recette annuelle de 1,1M€
- La renégociation de deux emprunts Caisse d'Epargne à taux variable et à forte marge en taux fixe qui se traduisent pas des écritures équilibrées en recettes et dépenses qui « gonflent » la section d'investissement.

Section de fonctionnement

En section de Fonctionnement, l'excédent, c'est-à-dire la capacité sur un exercice à financer son besoin de financement en investissement s'élève à 2.950.790,95 €

Les principales dépenses de fonctionnement comprennent par chapitre :

- 011 - les charges à caractère général pour 12 M€ (contre 13,3M€ en 2014 mais ce dernier chiffre tient compte, du fait de la fusion, de l'affectation en 011 de 1,3M€ de frais de traitement des déchets normalement affectés au chapitre 65) soit 95 % de réalisation du budget avec :
 - Collecte (hors régies) 6 M€
 - Entretien et Maintenance 1 M€
 - Fluides 0,60 M€
 - Achats et Prestation de services (rythmes scolaires, activités..) 0,32 M€
 - Assurances..... 0,12 M€
 - Honoraires (frais transaction, internet, contentieux, assistances) 0,21 M€

Le chapitre 011 de l'exercice 2015 se situe au niveau de l'exercice 2014 corrigé des contributions au SMED et Univalom imputées partiellement en 2014 au chapitre 011 avant leur transfert à ces syndicats.

- 012 - les charges du personnel 16,9 M€ plus 1,5 M€ par rapport à 2014
 - Transfert urbanisme, OMJAC, politique de la ville, Piscine Peymeinade, rythmes scolaires en année pleine
 - Glissement vieillesse technicité
- 014- Reversement de Fiscalité..... 32,2 M€ (contre 35,4M€ en 2014, le différentiel provient du reversement à la régie sillages de la quote-part de 1,25% de 1,75% de taux de VT, soit -2,6M€)
 - Attributions de compensations : 21,9 M€
 - Reversement versement transport à Sillages 6,6 M€
(est reversé à Sillages la partie correspondant à un VT au taux de 1,25%)
 - FNGIR (compensation réforme TP) : 2,90 M€
 - FPIC (péréquation nationale) 0,62 M€
- 65 - les charges de gestion et contributions aux organismes 18,7 M€ (contre 13,5M€ en 2014, l'écart se justifie par 1,3M€ imputé au chapitre 011, 2,6M€ de contrainte de service public sillages imputés en 2015 au chapitre 65, année pleine indemnité élus...)
 - SMED et Univalom 11,3 M€
 - Subventions aux associations de droit privé 2,9 M€
 - Contribution de contraintes de service public à Sillages : 2,6 M€
 - Reversement DGD à Sillages : 0,29 M€
 - Contributions autres organisme.... 0,8 M€ (Sisa, PNR, Sictiam, SCOT Ouest)
- 66 - les frais financiers 2,2 M€ (contre 2,2 M€ en 2014)
 - Dont part emprunt structuré : 1,5M€
 - Suite à la renégociation de l'emprunt structuré sur 2015, le gain sur les intérêts s'élève à environ -1M€ chaque année à compter de 2016.

- 67 - Charges exceptionnelles..... 0,7 M€

- Commune de Mougins (Sillages) : 0,28 M€
 - STGA communes de Casa : 0,39 M€
- 68 - les dotations aux amortissements 2,5 M€

Les principales recettes de fonctionnement comprennent par chapitre:

- 70 - les produits des services 3,1M€ (contre 3,3M€ en 2014)
 - Mutualisation Ville de Grasse (musées)..... 0,67M€
 - Redevance Spéciale Déchets..... 0,70M€
 - Recettes musée et jardins..... 0,48M€
 - Jeunesse (CLSH) et périscolaire..... 0,41 M€
 - Crèches..... 0,32 M€
 - Portage repas et aide-ménagère..... 0,09 M€
 - Piscines 0,10 M€
 - Autres produits de service (éco emballage,) 0,08 M€

- 73 - les impôts et taxes 66 M€ (contre 65M€ en 2014)
 - Contributions Directes (TH et CFE) 27,00M€
 - TEOM 23,40M€
 - Versement Transport :..... 8,90 M€
 - Cotisation Valeur Ajoutée Entreprises... 5,3 M€
 - Taxe surface commerciales..... 1,20M€
 - IFER 0,50M€

Une fois le versement transport reversé à Sillages, la TEOM affectée, les attributions de compensation reversées, le fonds de garantie de la TP acquitté, le fonds de péréquation déduit, il reste moins de 10 millions de produits de fiscalité pour financer les actions de la communauté d'agglomération hors transports et ordures ménagères.

- 74 - les dotations et subventions 16 M€ (contre 16M€ en 2014, maintien au niveau malgré la baisse de DGF)
 - Dotation de Compensation 7,2M€
 - Dotation forfaitaire 3,2 M€

La contribution à l'effort de redressement des finances publiques s'élève à 1,3M€

 - CAF (activité enfance et jeunesse) et Etat hors dotations 2,9M€
 - Compensation de l'Etat 1,2M€
 - Etat _ Emplois aidés..... 0,30M€
 - Dotation transport (reversée à Sillages) 0,35M€
 - Département (Social)..... 0,48M€

- 75 - les produits de gestion 0,37 M€
 - Revenus des immeubles 0,33M€

- 76 - Produits Financiers1,1 M€ (Zéro en 2014, produit issu de la désensibilisation de l'emprunt structuré, vient compensé l'augmentation de l'encours de dette)
 - Aide du fonds de soutien 1,1M€

- 77 - les produits Exceptionnels0,2 M€ (contre 1,9M€ en 2014, recette exceptionnelle de 1,7M€ liée à un ancien contentieux de Sillages dont a bénéficié CAPG, de façon exceptionnel en 2014, recette non reconductible)
- - Compensation actif Ville de Cannes : 0,1 M€

Synthèse :

Produit	Montant	Charges	Montant
Produits de services	3 100 000,00 €	Charges générales	12 000 000,00 €
Atténuation produits	708 000,00 €	Charges de personnel	16 900 000,00 €
Fiscalité :	43 140 000,00 €	Reversement :	34 838 000,00 €
Contributions directe	27 000 000,00 €	Attributions de comp°	21 900 000,00 €
IFER	509 000,00 €	FNGIR	2 900 000,00 €
CVAE	5 300 000,00 €		
Versement transport	8 900 000,00 €	Versement Sillages	6 600 000,00 €
DGD	223 000,00 €	DGD	223 000,00 €
Tascom	1 208 000,00 €	Contrainte service public-sillages	2 600 000,00 €
		FPIC	615 000,00 €
Solde de Fiscalité	8 302 000,00 €		
TEOM	23 400 000,00 €		
Dotation	15 777 000,00 €	Charges courantes	16 100 000,00 €
Produits de gestion	370 000,00 €		
Aide du Fonds de soutien	1 100 000,00 €	Charges financières	2 200 000,00 €
Produits exceptionnels	266 000,00 €	Charges exceptionnelles	700 000,00 €
Total Produits	87 861 000,00 €	Total Charges	82 738 000,00 €

→ Le résultat de clôture cumulé présente un excédent de + 1.080.751,44 € dont 2.950.790,95 € au titre du fonctionnement et de - 1.870.039,51 au titre de l'investissement.

EPARGNE

EPARGNE BRUTE
et maintenir ses ressources)

+ 5.158.342 € (contre 5.609.140 € en 2014, la structure a su maîtriser ses dépenses

- Remboursement du capital

- 1.387.082 €

EPARGNE NETTE + 3.771.260 € (contre 4,2M€ en 2014, dégradation sensible de notre capacité à investir sans emprunt)

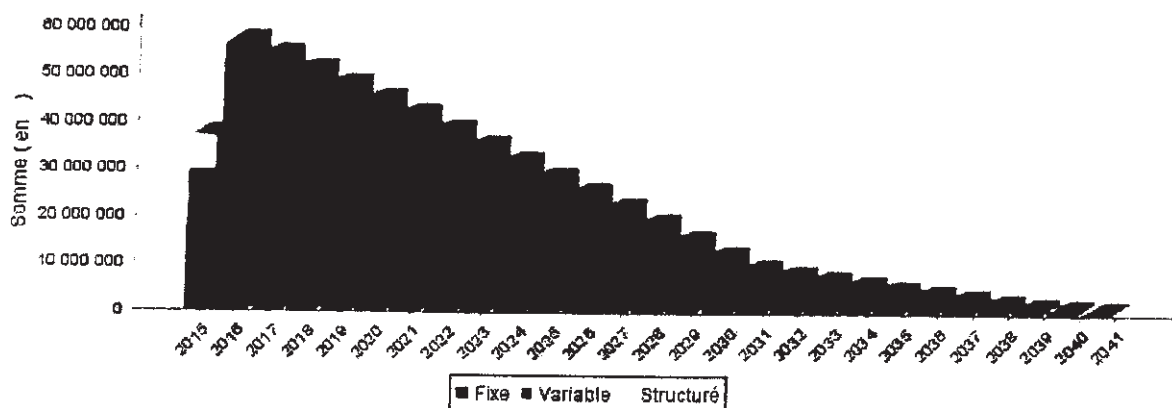
La Communauté dispose d'un niveau d'épargne nette autour de 3,7 M€ et d'un taux d'épargne brute (EB/RRF)¹ relativement satisfaisant à 4,21 % en dessous des ratios 2014.

Dettes

Charges Financières de la dette en 2015

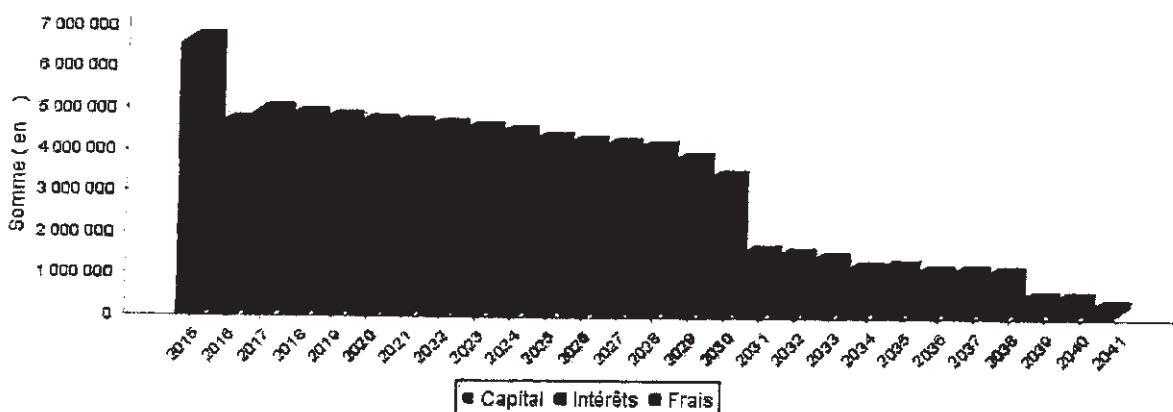
Annuité	6 808 355,23
Amortissement	1 387 082,77
Remboursement anticipé avec flux	2 587 500,00
Remboursement anticipé sans flux	13 329 654,11
Intérêts Emprunts	2 750 991,46
Solde ICNE	243 216,39
Taux moyen de l'exercice	4,13 %

Evolution de l'encours de dette :



Ext

Composition de la dette :



¹ Le taux d'épargne brute (épargne brute / recettes réelles de fonctionnement) : ce ratio indique la part des recettes de fonctionnement qui peuvent être consacrées pour investir ou rembourser de la dette (ayant servi à investir). Il s'agit de la part des recettes de fonctionnement qui ne sont pas absorbées par les dépenses récurrentes de fonctionnement.

CONCLUSION

En 2015, la CA du Pays de Grasse a su maîtriser ses dépenses de fonctionnement et maintenir ses recettes afin de dégager une épargne brute, c'est-à-dire une capacité d'investissement sans emprunt de 5M€, légèrement inférieure à 2014, et ce malgré la baisse de DGF de 1,3M€. Par ailleurs, Pays de Grasse a conservé sa dynamique d'investissement local sur son territoire, en optimisant les partenariats et les recherches de financements auprès des partenaires institutionnels notamment les fonds européens.

L'année 2015 a été aussi marquée par la désensibilisation de l'emprunt structuré avec le bénéfice d'une aide du Fonds de soutien de 15,3M€ répartie sur 14 ans qui vient compenser l'augmentation de 1M€ en remboursement de Capital. Le passage en taux fixe à 2,95% permet à la collectivité de sécuriser sa dette et de retrouver des marges de manœuvre et une visibilité pour les années suivantes.

SOMMAIRE

Pages	
3	I - Informations générales A - Informations statistiques, fiscales et financières B - Modalités de vote du budget II - Présentation générale du budget A1- Vue d'ensemble - Exécution du budget et détail des restes à réaliser A2- Vue d'ensemble - Section de fonctionnement - Chapitres A3- Vue d'ensemble - Section d'investissement - Chapitres B1- Balance générale du budget - Dépenses B2- Balance générale du budget - Recettes III - Vote du budget A1- Section de fonctionnement - Détail des dépenses A2- Section de fonctionnement - Détail des recettes B1- Section d'investissement - Détail des dépenses B2- Section d'investissement - Détail des recettes B3- Opérations d'équipement pour vote - Détail des chapitres et articles B3- Opérations d'équipement pour information - Détail chapitres, articles

A - Eléments du bilan			
	A1- Présentation croisée par fonction A1.1- Présentation croisée par fonction - fonctionnement A1.2- Présentation croisée par fonction - investissement A2- Etat de la dette 2.1- Détail des crédits de trésorerie 2.2- Répartition par nature de dette 2.3- Répartition des emprunts par structure de taux 2.4- Typologie de la répartition de l'encours 2.5- Détail des opérations de couverture 2.6- Dette pour financer l'emprunt d'un autre organisme 2.7- Autres dettes A3- Méthodes utilisées pour les amortissements A4- Etat des provisions A5- Etalement des provisions A6.1- Equilibre des opérations financières - Dépenses A6.2- Equilibre des opérations financières - Recettes A7.1.1- Etat des dépenses, recettes services eau assainissement - Fonctionnement A7.1.2- Etat des dépenses, recettes services eau assainissement - Investissement A7.2.1- Etat des dépenses, recettes services assujettis à TVA - Fonctionnement A7.2.2- Etat des dépenses, recettes services assujettis à TVA - Investissement A7.3.1- Etat de la répartition de la TEOM - Fonctionnement A7.3.2- Etat de la répartition de la TEOM - Investissement A8- Etat des charges transférées A9- Détail des opérations pour le compte de tiers A10.1- Variation du patrimoine (art. R. 2313-3 du CGCT) - Entrées A10.2- Variation du patrimoine (art. R. 2313-3 du CGCT) - Sorties A10.3- Opérations liées aux cessions A10.4- Variation du patrimoine (art. L. 300-5 du code de l'urbanisme) - Entrées A10.5- Variation du patrimoine (art. L. 300-5 du code de l'urbanisme) - Sorties A11- Etat des travaux en régie A12- Emploi crédits communautaires (dans subvention globale)		

	B - Engagements hors bilan		
	B1.1- Etat des emprunts garantis par la commune ou l'établissement B1.2- Calcul du ratio d'endettement B1.3- Etat des contrats de crédit - bail B1.4- Etat des contrats de partenariat public - privé B1.5- Etat des autres engagements donnés B1.6- Etat des engagements reçus B1.7- Liste des concours attribués à des tiers (subventions) B2.1- Etat des autorisations de programmes et des crédits de paiement afférents B2.2- Etat des autorisations d'engagements et de crédits de paiement afférents B3- Emploi des recettes grevées d'une affectation spéciale		
	C - Autres éléments d'information		
	C1.1- Etat du personnel C1.2- Actions de formation des élus C2- Liste des organismes avec engagements financiers pris C3.1- Organismes auxquels adhère la commune, l'établissement C3.2- Liste des établissements publics créés C3.3- Liste des services individualisés dans un budget annexe C3.4- Liste services assujettis à la TVA non érigés en budget annexe C3.5- Présentation agrégée budget principal, budgets annexes C3.6- Identification des flux croisés		
	D - Décisions en matière de taux - Arrêté et signatures		
	D1- Décisions en matière de taux de contributions directes D2- Arrêté et signatures		